

# 2020 FINAL ACCOUNTS



சம்மாந்துறை பிரதேச சபை  
கல்வெட்டுக்களில் ஐந்தாம் கலை  
SAMMANTHURAI PRADESHIYA SABHA



Tel : 067 2260043

✉ strps2009@yahoo.com

Fax : 067 2260235

🌐 www.sammanthuraips.com





SAMMANTHURAI  
PRADESHIYA SABHA

சம்மாந்துறை  
பிரதேச சபை

சும்தூர் துரேடி  
புரேஷிய சபை



My No }  
எனது இல }  
0001 0000 }

STR/PS/F.Acc/2020

Date }  
திகதி }  
2021/02/25 }

2021/02/25

கணக்காய்வு அத்தியட்சகர்  
கணக்காய்வு அத்தியட்சகர் காரியாலயம்  
கச்சேரி கட்டிடம்  
அம்பாறை

### இறுதி கணக்கறிக்கை - 2020

சம்மாந்துறை பிரதேச சபையின் 2020 ஆம் ஆண்டுக்கான இறுதிக் கணக்கறிக்கை இத்தால் சமர்ப்பிக்கப்படுகின்றது. இக்கணக்கறிக்கையானது 1989ஆம் ஆண்டின் 554/5 ஆம் இலக்க அதி விசேட வர்த்தமானியில் வெளியிடப்பட்ட 1987ஆம் ஆண்டின் 15 ஆம் இலக்க பிரதேச சபைகள் சட்டத்தின் 171, 173 ஆம் பிரிவுகளுடன் சேர்ந்து வாசிக்கப்படுவதான அச்சட்டத்தின் 184 ஆம் பிரிவு கீழ் அமைச்சரினால் ஆக்கப்பட்ட விதிகளுக்கிணங்க தயாரிக்கப்பட்டுள்ளது.

2020ஆம் ஆண்டுக்கான சென்மதிகள், வருமதிகள், களஞ்சியப் பொருட்கள் என்பனவும் 2020ஆம் ஆண்டின் மொத்த வருமானம், மீண்டெழும் வருமானம், மூலதன வருமானம், மொத்த செலவு, செலவிலும் கூடிய வருமானம் என்பவையும் பின்வரும் கணக்கு அறிக்கைகள் ஊடாக சமர்ப்பிக்கப்பட்டுள்ளது.

1. 2020 டிசம்பர் 31ல் உள்ளவாறான ஐந்தொகை
2. ஐந்தொகை குறிப்புக்கள்
3. மூலதனக் கூற்று
4. 2020 டிசம்பர் 31ல் முடிவடையும் வருமான செலவுக் கணக்கு - பி.ச.17
5. பரீட்சை மீதி
6. காசுப் பாய்ச்சல் கூற்று
7. மொத்த வருமானத் திரட்டு - பி.ச.19
8. மாதாந்தம் திரட்டிய வருமதிகளின் பகுப்பு டிசம்பர் - பி.ச.15
9. மாதாந்தம் திரட்டிய செலவினங்களின் பகுப்பு டிசம்பர் - பி.ச.13
10. அரச அறவீடு, நிலுவை அறவீடு பற்றிய விபரம் - பி.ச.07
11. வங்கிக் கணக்கிணக்கக் கூற்று - 2020
12. சொத்துக்கள் விபரம் - 2020
13. கடை அறை நிலவாடகை விபரம் - 2020
14. வீட்டு வாடகைக் கணக்கு - 2020
15. குத்தகைக் கணக்கு - 2020





SAMMANTHURAI  
PRADESHIYA SABHA

சம்மாந்துறை  
பிரதேச சபை

சுல்தான் குரேசி  
பிரதேச சபை



16. வட கணக்கு - 2020
17. நாட்குறிப்பு - 2020
18. வைப்புக் கணக்கு - 2020
19. ஊழியர் கடன் கணக்கு - 2020
20. முற்பணக் கணக்கு - 2020

A.M. MOHAMMED NAOSHAAD  
CHAIRMAN  
Sammanthurai Pradeshiya Sabha  
Sammanthurai

ஏ.எம்.முஹம்மட் நௌஷாட்  
கௌரவ தவிசாளர்  
சம்மாந்துறை பிரதேச சபை

பிரதிகள்:-

1. உள்ளூராட்சி ஆணையாளர் - கிழக்கு மாகாணம்
2. பிராந்திய உள்ளூராட்சி உதவி ஆணையாளர் - அம்பாரை
3. மாகாண கணக்காய்வாளர் அதிபதி - கல்முனை





**பிரதேச சபை சம்மாந்துறை**  
**31 டிசம்பர் 2020 இல் உள்ளவாறான ஐந்தொகை**

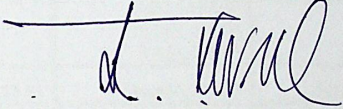
		31.12.2019		31.12.2020	
110	நிலையான சொத்துக்கள் (குறிப்பு 01)		508,651,825.81		516,459,379.93
	நடப்பு சொத்துக்கள்				
120	களஞ்சியப் பொருட்கள் (குறிப்பு 02)	1,446,020.50		829,126.00	
130	சேவைக்கான கட்டணங்கள் (குறிப்பு 03)	-			
140	பதவியினர் கடன்	2,801,328.21		1,826,727.38	
150	அறவிடப்படாத பயன்பாட்டு சேவைகள் (குறிப்பு 04)	-			
160	அறசிறை கடனாளிகள் (குறிப்பு 05)	21,087,003.80		25,371,502.46	
170	முற்பணக் கொடுப்பனவுகள் (குறிப்பு 06)	1,253,983.73		3,892,976.73	
180	முதலீடுகள் (குறிப்பு 07)	-		-	
190	காசு (குறிப்பு 08)	47,510,025.12		43,361,850.33	
		<b>74,098,361.36</b>		<b>75,282,182.90</b>	
	கழி : நடப்புப் பொறுப்புக்கள்				
230	கடன் வழங்குனர் (குறிப்பு 09)	197,841.06		81,131.62	
240	முற்பணப் பெறுகை (குறிப்பு 10)				
250	மீளளிக்கப்படற்பாலதான வைப்புப் பணங்கள் (குறிப்பு -11)	27,737,020.00		24,233,621.06	
		<b>27,934,861.06</b>		<b>24,314,752.68</b>	



	செயற்படும் மூலதனம்		46,163,500.30	-	50,967,430.22
	தேறிய சொத்துக்கள்		554,815,326.11		567,426,810.15
	நிதியளிக்கப்பட்ட வழி				
210	திரண்ட நிதியும் ஒதுக்கங்களும் (குறிப்பு 12)		554,815,326.11		567,426,810.15
220	கடன் மூலதனம் (குறிப்பு 13)				
			554,815,326.11		567,426,810.15

  
A.J. Mohamed Jazeel  
Financial Assistant

  
M.A.K. Mohamed  
Secretary

  
A.M. Mohammed Naoshaad  
Chairman



## ஐந்தொகைக் குறிப்புக்கள்

		31.12.2019		31.12.2020	
குறிப்பு : 1					
110	நிலையான சொத்துக்கள்				
	111. காணி	12,430,028.65		12,430,028.65	
	112. கட்டிடம்	104,819,400.63		105,878,735.76	
	113. பொறித் தொகுதியும் இயந்திரமும்	14,093,393.64		15,026,346.36	
	114. மோட்டார் வாகனங்களும் வண்டிகளும்	75,854,340.50		75,854,340.50	
	115. தளபாடங்களும் பொருத்துக்களும்	9,777,067.65		10,566,927.23	
	116. நூலக புத்தகங்கள்	4,030,657.83		4,513,789.91	
	117. பாதைகள்	261,213,818.24		263,861,420.85	
	118. பொதுக் கிணறுகள்.	1,284,440.07		1,284,440.07	
	119. அலுவலக உபகரணங்கள்	8,403,739.90		9,335,193.90	
	120. சிறுவர் பூங்கா	16,249,750.90		16,249,750.90	
	121. நீர் மின் இணைப்பு	495,187.80		1,458,405.80	
		<b>508,651,825.81</b>	<b>508,651,825.81</b>	<b>516,459,379.93</b>	<b>516,459,379.93</b>
குறிப்பு : 2					
120	நடப்புச் சொத்துக்கள்				
	கையிறுப்பிலுள்ள களஞ்சியப் பொருட்கள்				
	122. பொதுக் களஞ்சியப் பொருட்கள்	1,041,615.50		328,549.00	
	123. நீர் உதவு கருமங்கள் களஞ்சியப் பொருட்கள்				
	124. மின்சார கருமங்கள் களஞ்சியப் பொருட்கள்	404,405.00		500,577.00	
	125. ஓவிசரின் வெளிக் களஞ்சியப் பொருட்கள்.				
		<b>1,446,020.50</b>	<b>1,446,020.50</b>	<b>829,126.00</b>	<b>829,126.00</b>
குறிப்பு 03					
130	பயன்பாட்டு சேவைகளுக்கான கடன்கள்				
	131. தனியார் தெருக்களை அமைத்தல்				
	132. உதவி அழிக்கப்பட்ட வீட்டு வடிகான்				
	133. பாழடையும் கட்டிடங்களை பழுதுபார்த்தல்				
	134. தனியார் தெருக்களில் நீர் குழாய்களை பதித்தல்				
	135. நீர் சேவையை பழுதுபார்த்தல்				
140	ஊழியர் கடன்				
	141. ஊழியர் கடன்	2,801,328.21		1,826,727.38	
		<b>2,801,328.21</b>	<b>2,801,328.21</b>	<b>1,826,727.38</b>	<b>1,826,727.38</b>



குறிப்பு 04		31.12.2019		31.12.2020	
150	அறவிடப்படற்பாலதான பயன்பாட்டு சேவைகள் 151. அறவிட்டை பெறுத்த வேலைகள் 152. கையிறுப்புக்காக பொருட்களை செய்தல் 153. நானாவிதம்				
குறிப்பு 05					
160	அரசிறை கடனாளிகள் 161. நிலுவையாகவுள்ள வீத வரிகள் 162. நிலுவையாகவுள்ள மின்சார வருமதிகள் 163. நிலுவையாகவுள்ள ஏனைய அரசிறைகள் அ. குத்தகைகள் ஆ. நிலவாடகை இ. வியாபார வரி ஈ. நிலுவையாக உள்ள வேலை ஒப்பந்த வைப்பு உ. களியாட்ட வரி ஊ. தண்டப்பணம் எ. பஸ் கம்பனி (3.22) ஏ. வீட்டு வாடகை (3.21)	12,634,932.61 6,289,138.97 2,137,068.82 25,863.40		19,798,008.57 - 3,963,458.69 1,477,238.20 - 138,137.50 (5,340.50)	
		21,087,003.80	21,087,003.80	25,371,502.46	25,371,502.46
குறிப்பு 06					
170	முற்கொடுப்பனவுகள் 171. முற்கொடுப்பனவுகள் 172. முற்பணக்கொடுப்பனவுகள் 173. சம்பள முற்பணம் 174. பிரயாண முற்பணம் 175. சனசமூக நிலையம் 176. மீளப் பெறத்தக்க முற்பணம் 177. கொடுத்த தேர்தல் முற்பணம் 178. ஐயப்பெறுகை	1,253,983.73		3,757,776.73 135,200.00	
		1,253,983.73	1,253,983.73	3,892,976.73	3,892,976.73







குறிப்பு 10					
240	முற்பண பெறுகைகள் 241. முற்பண பெறுகைகள் 242. தேர்தல் 243. புத்தக சோர்வு மேலதிக அறவீடு 244. சம்பள முற்பணம் 245. நில வாடகை				
		-	-	-	-
குறிப்பு 11					
250	மிளளிக்கப்படற்பாலதான வைப்புப்பணங்கள் 251. அப்துல் மஜீட் மண்டபம் 252. பெளதீகத் திட்டமிடல் 253. வேலை ஒப்பந்த வைப்பு 254. பிரேத வாகனம் 255. கடையறை வைப்பு 256. ஏனைய வைப்பு 257. ஆதனவரி அறவீட்டாளர் பாதுகாப்பு வைப்பு 258. கனியாட்ட வைப்பு 259. கேள்வி வைப்பு 260. நூலக வைப்பு 261. குத்தகை வைப்புகள் 262. ஏல வைப்பு 263. ஏனைய வைப்பு 262. பண்டங்கள் சேவைகள் வரி ∴ வட் வரி 263. மேலதிக கொடுப்பனவு	110,000.00 485,500.00 6,579,282.56 5,500.00 2,726,550.00 107,846.67 24,000.00 26,500.00 626,000.00 58,690.00 13,180,482.50 8,000.00 531,566.49 3,081,742.49 185,359.29	30,000.00 518,500.00 5,965,208.62 5,500.00 3,121,000.00 141,040.67 39,000.00 26,500.00 641,000.00 69,390.00 12,946,902.00 28,000.00 571,566.49 130,013.28		
		27,737,020.00	27,737,020.00	24,233,621.06	24,233,621.06
		31.12.2019		31.12.2020	
குறிப்பு 12					
210	திரண்ட நிதியும் ஒதுக்கங்களும் 211. திரண்ட நிதி (மாநகர நிதி) 212. மூலதன செலவீட்டுக்கு அரசிறை உதவு தொகைகள் 213. அபிவிருத்தி ஒதுக்கங்கள் 214. கடன்களை மீட்டல் 218. பிரதியீட்டு ஒதுக்கம்	46,063,500.30 508,651,825.81 100,000.00	50,867,430.22 516,459,379.93 100,000.00		
		554,815,326.11	554,815,326.11	567,426,810.15	567,426,810.15



குறிப்பு 13


220

கடன் மூலதனம்


221. உள்ர் கடன் அபிவிருத்தி நிதியத்திற்கு  
செலுத்த வேண்டிய கடன்கள்




**A.J.M. Jazeel**  
Financial Assistant



**M.A.K. Mohamed**  
Secretary



**A.M. Mohamed Naoshaad**  
Chairman




**சம்மாந்துறை பிரதேச சபை**  
**2020 December 31 இல் உள்ளவாறான**  
**மூலதனக் கூற்று**

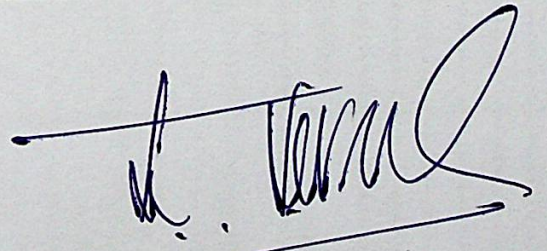
ஆரம்ப நிலுவை		46,063,500.30
நிலுவைகளை பேரேட்டு நிலுவைக்கேற்ப சீர் செய்தல்		
(+)		
ஆதனவரி குறைவாகக் காட்டப்பட்ட நிலுவை	6,654,125.59	
பஸ்தரிப்பு நிலைய வாடகை குறைவாகக் காட்டப்பட்ட நிலுவை	112,274.10	6,766,399.69
		52,829,899.99
(-)		
கடையறை வாடகை மிகையாகக் காட்டப்பட்ட நிலுவை	362,269.68	
இறைச்சிக்கடை வாடகை மிகையாகக் காட்டப்பட்ட நிலுவை	1,295,040.52	
பொதுச் சந்தை குத்தகை மிகையாகக் காட்டப்பட்ட நிலுவை	418,403.01	
வருமானத்திற்கு மாற்றப்பட்ட காலங்கடந்த வைப்பு	136,950.00	
நிலையான சொத்து விற்பனை நட்டம்	231,070.00	2,443,733.21
சீர்செய்த ஆரம்ப திரண்ட நிதி		50,386,166.78
வரவிலும் கூடிய செலவு		481,263.44
		50,867,430.22
பிரதியீட்டு ஒதுக்கம்		100,000.00
மூலதன செலவீட்டுக்கான அரச உதவு தொகை		516,459,379.93
		567,426,810.15



AJM. Jazeel  
Financial Assistant



M.A.K. Mohamed  
Secretary



A.M. Mohammed Naoshaad  
Chairman



பிரதேச சபை, சம்மாந்துறை


2020.12.31 ம் திகதி முடிவடைந்த காலப்பகுதிக்குரிய வருமான செலவுக் கணக்கு


பி.எஸ் 17


	நிகழ்ச்சித்திட்டம் 01 பொது நிர்வாகம்	நிகழ்ச்சித்திட்டம் 02 ககாதார சேவை	நிகழ்ச்சித்திட்டம் 03 பொள்தக திட்டமிடல் பெருந்தொருக்கள் காணி கட்டிடம்	நிகழ்ச்சித்திட்டம் 05 ஏனைய பயன்பாட்டுச் சேவை	நிகழ்ச்சித்திட்டம் 06 நலன்புரிச் சேவை	மொத்தம்
01. மீண்டு வரும் வருமானம்						
10 வீத வரிகளும், வரிகளும்	4,348,228.32					4,348,228.32
20 வாடகை			307,817.00	21,684,574.97	1,013,220.00	23,005,611.97
30 உரிமைக்கட்டணம்	20,900.00	1,711,800.00				1,732,700.00
40 சேவைகளுக்கான கட்டணம்	318,700.00	3,078,515.00	995,575.00		1,240.00	4,394,030.00
50 பற்றாணைச் செலவுகளும் தண்டங்களும்	14,391,263.48		110,070.00	39,212.00	465.00	14,541,010.48
60 ஏனைய அரசிறைகள்	17,747,381.82	491,850.00	410,630.00	271,124.00	7,630.00	18,928,615.82
70 அரசிறை மானியம்	50,968,140.90				9,000.00	50,977,140.90
மீண்டு வரும் அரசிறை மொத்தம்	87,794,614.52	5,282,165.00	1,824,092.00	21,994,910.97	1,031,555.00	117,927,337.49
01. சம்பளங்களும் படிகளும்	22,356,857.75	27,593,596.75	19,453,557.62	24,176.00	9,068,318.03	78,496,506.15
02. பயணச் செலவுகள்	111,447.00	3,750.00	36,240.00	-	13,034.00	164,471.00
03. வழங்கல்களும் சாதனமும்	1,227,825.59	8,401,039.52	1,607,003.10	2,451,415.50	885,207.00	14,572,490.71
04. மூலதனச் சொத்துக்களை பழுது பார்த்தலும் பேணலும்	710,476.53	4,005,485.26	1,197,076.98	694,570.90	1,186,963.47	7,794,573.14
05. ஏற்றி இறக்கல், செய்தித் தொடர்பு, பயன்பாடு மற்றும் பிற	1,692,977.56	189,247.04	-	274,143.20	743,709.65	2,900,077.45
06. வட்டிக் கொடுப்பனவுகள், பங்கிளாபம், மிகையுதியங்கள்	-	-	-	-	-	-
07. மானியங்கள், உதவுதொகைகள், உதவிப்பணங்கள்	6,000.00	5,235.00	-	-	272,838.00	284,073.00
08. ஓய்வூதியங்கள், ஓய்வூதிய நன்மைகள், பனிக் கொடைகள்	813,458.24	2,265,959.17	1,738,453.48	-	502,400.32	5,320,271.21
மொத்த மீண்டு வரும் செலவினம்	26,919,042.67	42,464,312.74	24,032,331.18	3,444,305.60	12,672,470.47	109,532,462.66
03. மீண்டு வரும் செலவினத்திற்கும் பார்க்க மேலதிக குறைந்த வருமானம்/ செலவினம்	60,875,571.85	(37,182,147.74)	(22,208,239.18)	18,550,605.37	(11,640,915.47)	8,394,874.83
04. 08. மூலதன மானியம்						
8.1 மானியங்கள்			68,304.00			68,304.00
8.2 கடன்கள்						-
8.3 மூலதன சொத்துக்கள் விற்பனை	173.65					173.65
8.4 வேறு மூலதனப் பெறுகை						
மொத்தம் மூலதன வருமானம்	173.65	-	68,304.00	-	-	68,477.65



05. வருமான மிகையினதும் மூலதனப் பெறுகையினதும் மொத்தம் 3 + 4	60,875,745.50	(37,182,147.74)	(22,139,935.18)	18,550,605.37	(11,640,915.47)	8,463,352.48
06. ஆக்கப் பொருட்கள் செலவினம்						
09. உபகரண செலவுகள்	2,350,874.75	1,434,018.16	2,647,602.61	336,296.00	1,213,297.52	7,982,089.04
07. மீதி 5 - 6	58,524,870.75	(38,616,165.90)	(24,787,537.79)	18,214,309.37	(12,854,212.99)	481,263.44
08. மாற்றப்பட்டது						
ஒதுக்கங்கள்	100,000.00					
திரண்ட நிதி						

  
A.J.M. Jazeel  
Financial Assistant


  
M.A.K. Mohamed  
Secretary

  
A.M. Mohammed Naoshaad  
Chairman




**சம்மாந்துறை பிரதேச சபை**  
**2020 டிசம்பர் 31 பரீட்சை மீதி**


விபரம்	வரவு	செலவு
காணி	12,430,028.65	
கட்டிடம்	105,878,735.76	
பொறித்தொகுதியும், இயந்திரமும்	15,026,346.36	
மோட்டார் வாகனம் வண்டி	75,854,340.50	
தளபாடங்களும் பொருத்துக்களும்	10,566,927.23	
நூலக புத்தகங்கள்	4,513,789.91	
புதிய பாதைகள்	263,861,420.85	
பொதுக் கிணறு	1,284,440.07	
அலுவலக உபகரணம்	9,335,193.90	
சிறுவர் பூங்கா	16,249,750.90	
புதிய நீர், மின் இணைப்பு	1,458,405.80	
மின்சாரக் களஞ்சிய பொருட்கள்	500,577.00	
பதவியினர் கடன்	1,826,727.38	
அரசிறை நிலுவைகள்	25,371,502.46	
ஏனைய களஞ்சிய பொருட்கள்	328,549.00	
ஏனைய செலுத்த வேண்டிய நிலுவைகள்		81,131.62
அரசிறை வருமானம்		117,995,815.14
காசு மீதி (கணக்கிலக்கம் 0006103415)	5,564,260.83	
காசு மீதி (கணக்கிலக்கம் 0006103418)	792,589.50	
காசு மீதி (கணக்கிலக்கம் 71018142)	5,000.00	
மீளளிக்கத்தக்க வைப்புக்கள்		24,103,607.78
அரசிறை செலவினம்	117,514,551.70	
திரண்ட நிதி		50,386,166.78
முலதன செலவீட்டிற்கான அரசு உதவு தொகை		516,459,379.93
பிரதியீட்டு ஒதுக்கம்		100,000.00
தேர்தல் முற்பணம்	135,200.00	
முற்பண கொடுப்பனவு	3,757,776.73	
நிலையான வைப்பு	37,000,000.00	
பெறுமதிகள் சேர்வரி		130,013.28
<b>மொத்தம்</b>	<b>709,256,114.53</b>	<b>709,256,114.53</b>



**A.J. Mohamed Jazeel**  
**Financial Assistant**



**M.A.K. Mohamed**  
**Secretary**



**A.M. Mohammed Naoshaad**  
**Chairman**



**சம்மாந்துறை பிரதேச சபையின் 31.12.2020ல்  
உள்ளவாறான காசுப்பாய்ச்சல் கூற்று**


விபரம்	தொகை	தொகை
செயற்பாட்டில் இருந்தான காசுப்பாய்ச்சல்		
வீத வரிகளும் வரிகளும்	3,839,277.95	
வாடகை	23,915,409.66	
உரிமைக்கட்டணம்	1,732,700.00	
சேவைகளுக்கான கட்டணம்	4,394,030.00	
பற்றாணை வரவுகளும் தண்டங்களும்	14,540,610.48	
ஏனைய அரசிறைகள்	18,928,615.82	
அரசிறை மானியம்	50,977,140.90	
பெற்ற வரி வருமானம்	140,545.92	118,468,330.73
(-) கழி		
சம்பளங்களும் படிங்களும்	78,465,586.20	
பயணச்செலவுகள்	164,471.00	
வழங்கலும் சாதனமும்	15,399,276.71	
மூலதனச் சொத்துக்களை பழுதுபார்த்தலும் பேணலும்	7,794,573.14	
ஏற்றி இறக்கல், செய்தி தொடர்பு பயன்பாடு மற்றும் பிற	2,826,625.73	
மானியங்கள், உதவுத்தொகைகள், உதவிப்பணங்கள்	284,073.00	
ஓய்வூதியங்கள், ஓய்வூதிய நன்மைகள், பணிக்கொடைகள்	5,320,271.21	110,254,876.99
செயற்பாட்டில் இருந்தான காசு உருவாக்கம்		8,213,453.74
செலுத்திய வட்டி		
வரிக் கொடுப்பனவு	(3,091,875.13)	(3,091,875.13)
செயற்பாட்டில் நடவடிக்கையிலிருந்தான தேறிய காசுப்பாய்ச்சல்		5,121,578.61
முதலீட்டு நடவடிக்கையிலிருந்தான காசுப்பாய்ச்சல்		
மோட்டார் வேன் கொள்வனவு		
தளபாடம் கொள்வனவு	(815,277.30)	
இலத்திரனியல் உபகரணம்	(963,300.00)	
புத்தகம்	(418,372.00)	
ஏனைய பொதுப்பயன்பாட்டு மூலதனச் செலவு	(5,785,139.74)	(7,982,089.04)
முதலீட்டு நடவடிக்கையிலிருந்தான தேறிய காசுப்பாய்ச்சல்		(7,982,089.04)
நிதியீட்டல் நடவடிக்கையிலிருந்தான காசுப்பாய்ச்சல்		
மூலதனப்பெறுவனவு	68,477.65	
வைப்பாக கிடைத்த நிதி	29,824,623.27	
வைப்பு மீளளிப்பு	(29,649,829.04)	
பதவியினர் கடன் கொடுப்பனவு	(1,283,510.03)	
பதவியினர் கடன் வசூலிப்பு	2,258,110.86	
முற்பணம் வரவு	1,336,467.80	
முற்பணம் மீளளிப்பு	(3,840,260.80)	
நிதியீட்டல் நடவடிக்கையிலிருந்தான தேறிய காசுப்பாய்ச்சல்		(1,285,920.29)




காசு, காசுக்கு சமனானவையில் ஏற்பட்ட மாற்றம்		(4,146,430.72)
ஆரம்ப காசு மற்றும் காசுக்கு சமனானவை		
0006103415	29,710,691.55	
0071018142	5,000.00	
0006103418	792,589.50	
0071359479	-	
கையில் உள்ள காசு	-	30,508,281.05
இறுதி காசு மற்றும் காசுக்கு சமனானவை		
0006103415	5,564,260.83	
0071018142	5,000.00	
0006103418	792,589.50	
நிலையான வைப்பு	20,000,000.00	
		26,361,850.33



AJM. Jazeel  
Financial Assistant



MAK. Mohamed  
Secretary



AM. Mohammed Naoshaad  
Chairman



மொத்த வருமானத் திரட்டு  
சம்மாந்துறை பிரதேச சபை

01.01.2020 - 31.12.2020

PS-19

காலம்	மொத்தம்	1.11	1.35	1.41	1.43	1.51	1.52	1.61
ஜனவரி	2,786,048.19	780,453.16	17,500.00	30,000.00	18,700.00	-	-	-
	2,786,048.19	780,453.16	17,500.00	30,000.00	18,700.00	-	-	-
பெப்ரவரி	7,007,187.37	453,400.04		26,000.00	16,000.00			
	9,793,235.56	1,233,853.20	17,500.00	56,000.00	34,700.00	-	-	-
மார்ச்	6,378,884.54	175,635.44		6,000.00	7,000.00			
	16,172,120.10	1,409,488.64	17,500.00	62,000.00	41,700.00	-	-	-
ஏப்ரல்	385,903.92	14,410.81		1,000.00	2,000.00			
	16,558,024.02	1,423,899.45	17,500.00	63,000.00	43,700.00	-	-	218,150.68
மே	20,087,004.81	25,797.13		4,000.00	9,000.00			218,150.68
	36,645,028.83	1,449,696.58	17,500.00	67,000.00	52,700.00	-	-	218,150.68
ஜூன்	14,971,351.36	81,486.78		7,000.00	14,000.00			
	51,616,380.19	1,531,183.36	17,500.00	74,000.00	66,700.00	-	8,755,011.00	201,643.80
ஜூலை	10,134,648.32	158,662.60	3,400.00	10,000.00	14,000.00	1,112.79	3,360,053.00	419,794.48
	61,751,028.51	1,689,845.96	20,900.00	84,000.00	80,700.00	1,112.79	12,115,064.00	419,794.48
ஆகஸ்ட்	10,525,366.43	140,086.60			11,000.00	1,217.32		
	72,276,394.94	1,829,932.56	20,900.00	84,000.00	91,700.00	2,330.11	12,115,064.00	419,794.48
செப்டம்பர்	3,651,517.43	320,913.33		7,000.00	24,000.00	786.83		
	75,927,912.37	2,150,845.89	20,900.00	91,000.00	115,700.00	3,116.94	12,115,064.00	1,032,287.56
ஒக்டோபர்	20,687,131.36	493,597.36		12,000.00	28,000.00	4,243.17	2,257,336.00	392,671.23
	96,615,043.73	2,644,443.25	20,900.00	103,000.00	143,700.00	7,360.11	14,372,400.00	1,424,958.79
நவம்பர்	6,126,134.49	531,411.13		20,000.00	13,000.00	5,633.84		
	102,741,178.22	3,175,854.38	20,900.00	123,000.00	156,700.00	12,993.95	14,372,400.00	1,424,958.79
டிசம்பர்	15,655,484.24	663,423.57		21,000.00	18,000.00	5,869.53		
	<b>118,396,662.46</b>	<b>3,839,277.95</b>	<b>20,900.00</b>	<b>144,000.00</b>	<b>174,700.00</b>	<b>18,863.48</b>	<b>14,372,400.00</b>	<b>2,039,340.95</b>
கழி ஆரம்ப மீதி	(25,772,349.78)							
	92,624,312.68							
கூட்டு இறுதி மீதி	25,371,502.46							
உண்டியல்	<b>117,995,815.14</b>							



## 01.01.2020 - 31.12.2020

1.62	1.63	1.64	1.65	1.71	1.83	2.31	2.33	2.41	2.42
4,900.00	-	8,334.53	360.00	-	-	252,000.00	-	11,100.00	-
4,900.00	-	8,334.53	360.00	-	-	252,000.00	-	11,100.00	-
2,300.00	-	8,183.45	-	4,020,642.53	-	85,000.00	-	8,000.00	-
7,200.00	-	16,517.98	360.00	4,020,642.53	-	337,000.00	-	19,100.00	-
800.00	-	7,934.40	-	4,121,318.24	-	47,000.00	-	6,000.00	-
8,000.00	-	24,452.38	360.00	8,141,960.77	-	384,000.00	-	25,100.00	-
100.00	-	7,685.43	-	-	-	8,000.00	-	-	-
8,100.00	-	32,137.81	360.00	8,141,960.77	-	392,000.00	-	25,100.00	-
400.00	10,764,523.00	7,366.37	400.00	8,738,030.73	-	47,500.00	-	7,000.00	-
8,500.00	10,764,523.00	39,504.18	760.00	16,879,991.50	-	439,500.00	-	32,100.00	-
1,900.00	-	7,122.37	-	4,403,787.30	-	44,500.00	5,000.00	25,000.00	-
10,400.00	10,764,523.00	46,626.55	760.00	21,283,778.80	-	484,000.00	5,000.00	57,100.00	-
2,900.00	-	6,948.45	-	4,273,082.73	-	73,000.00	1,000.00	43,000.00	-
13,300.00	10,764,523.00	53,575.00	760.00	25,556,861.53	-	557,000.00	6,000.00	100,100.00	-
1,000.00	-	6,604.10	-	8,346,863.86	173.65	164,000.00	7,000.00	12,000.00	-
14,300.00	10,764,523.00	60,179.10	760.00	33,903,725.39	173.65	721,000.00	13,000.00	112,100.00	-
1,400.00	-	6,379.79	-	240,000.00	-	277,250.00	-	53,000.00	-
15,700.00	10,764,523.00	66,558.89	760.00	34,143,725.39	173.65	998,250.00	13,000.00	165,100.00	-
3,400.00	-	7,155.55	-	4,147,771.81	-	305,700.00	2,000.00	-	-
19,100.00	10,764,523.00	73,714.44	760.00	38,291,497.20	173.65	1,303,950.00	15,000.00	165,100.00	-
5,700.00	-	5,966.24	110.00	4,222,102.11	-	165,000.00	6,100.00	7,000.00	-
24,800.00	10,764,523.00	79,680.68	870.00	42,513,599.31	173.65	1,468,950.00	21,100.00	172,100.00	-
5,400.00	4,813,269.99	6,662.41	12,834.79	8,454,541.59	-	215,750.00	6,000.00	23,500.00	-
<b>30,200.00</b>	<b>15,577,792.99</b>	<b>86,343.09</b>	<b>13,704.79</b>	<b>50,968,140.90</b>	<b>173.65</b>	<b>1,684,700.00</b>	<b>27,100.00</b>	<b>195,600.00</b>	<b>-</b>



01.01.2020 - 31.12.2020

2.431	2.432	2.51	2.62	2.63	2.64	2.81	3.21	3.22
120,680.00	181,600.00		-					
120,680.00	181,600.00	-	-	-	-	-	-	-
92,600.00	192,860.00		-	-	-	-	-	13,000.00
213,280.00	374,460.00	-	-	-	-	-	-	13,000.00
78,340.00	116,040.00		2,400.00	-	-			
291,620.00	490,500.00	-	2,400.00	-	-	-	-	13,000.00
54,900.00	2,780.00			37,100.00				
346,520.00	493,280.00	-	2,400.00	37,100.00	-	-	-	13,000.00
80,500.00	10,780.00			45,000.00				
427,020.00	504,060.00	-	2,400.00	82,100.00	-	-	-	13,000.00
102,600.00	22,660.00			33,450.00				6,500.00
529,620.00	526,720.00	-	2,400.00	115,550.00	-	-	-	19,500.00
229,200.00	13,745.00			18,950.00				
758,820.00	540,465.00	-	2,400.00	134,500.00	-	-	-	19,500.00
128,400.00	85,060.00			26,300.00				
887,220.00	625,525.00	-	2,400.00	160,800.00	-	-	-	19,500.00
165,400.00	206,500.00			145,150.00				16,250.00
1,052,620.00	832,025.00	-	2,400.00	305,950.00	-	-	-	35,750.00
183,600.00	180,050.00			61,250.00				3,250.00
1,236,220.00	1,012,075.00	-	2,400.00	367,200.00	-	-	-	39,000.00
155,400.00	198,400.00			100,750.00				
1,391,620.00	1,210,475.00	-	2,400.00	467,950.00	-	-	-	39,000.00
129,400.00	151,420.00			21,500.00				
<b>1,521,020.00</b>	<b>1,361,895.00</b>	-	<b>2,400.00</b>	<b>489,450.00</b>	-	-	-	<b>39,000.00</b>



## 01.01.2020 - 31.12.2020

3.251	3.252	3.253	3.254	3.255	3.41	3.52	3.62	3.63	3.811
39,200.00	-	1,750.00	4,840.00	2,250.00	59,100.00	-	13,200.00	8,640.00	-
39,200.00	-	1,750.00	4,840.00	2,250.00	59,100.00	-	13,200.00	8,640.00	-
3,750.00	2,500.00	-	360.00	-	68,000.00	-	11,300.00	1,000.00	-
42,950.00	2,500.00	1,750.00	5,200.00	2,250.00	127,100.00	-	24,500.00	9,640.00	-
30,100.00	-	-	-	-	44,450.00	-	6,500.00	4,000.00	-
73,050.00	2,500.00	1,750.00	5,200.00	2,250.00	171,550.00	-	31,000.00	13,640.00	-
		3,500.00	912.00	-	16,000.00	-	1,600.00	-	-
73,050.00	2,500.00	5,250.00	6,112.00	2,250.00	187,550.00	-	32,600.00	13,640.00	-
3,500.00		1,750.00	830.00	-	60,075.00		4,000.00		
76,550.00	2,500.00	7,000.00	6,942.00	2,250.00	247,625.00	-	36,600.00	13,640.00	-
		8,750.00		2,500.00	70,725.00	36,520.00	13,600.00	2,340.00	68,304.00
76,550.00	2,500.00	15,750.00	6,942.00	4,750.00	318,350.00	36,520.00	50,200.00	15,980.00	68,304.00
		5,250.00	2,154.00	3,000.00	85,150.00		4,000.00	135,000.00	
76,550.00	2,500.00	21,000.00	9,096.00	7,750.00	403,500.00	36,520.00	54,200.00	150,980.00	68,304.00
	5,000.00	10,500.00	400.00		81,750.00	67,500.00	5,600.00	12,000.00	
76,550.00	7,500.00	31,500.00	9,496.00	7,750.00	485,250.00	104,020.00	59,800.00	162,980.00	68,304.00
7,000.00	14,000.00	23,375.00	5,658.00	6,000.00	98,125.00	6,050.00	8,800.00	1,000.00	
83,550.00	21,500.00	54,875.00	15,154.00	13,750.00	583,375.00	110,070.00	68,600.00	163,980.00	68,304.00
28,000.00		3,500.00	6,952.00		108,425.00		26,900.00	73,250.00	
111,550.00	21,500.00	58,375.00	22,106.00	13,750.00	691,800.00	110,070.00	95,500.00	237,230.00	68,304.00
	1,750.00	6,750.00	3,844.00		94,775.00		8,100.00	60,000.00	
111,550.00	23,250.00	65,125.00	25,950.00	13,750.00	786,575.00	110,070.00	103,600.00	297,230.00	68,304.00
16,450.00		5,250.00	2,992.00	4,500.00	209,000.00		9,800.00		
<b>128,000.00</b>	<b>23,250.00</b>	<b>70,375.00</b>	<b>28,942.00</b>	<b>18,250.00</b>	<b>995,575.00</b>	<b>110,070.00</b>	<b>113,400.00</b>	<b>297,230.00</b>	<b>68,304.00</b>




01.01.2020 - 31.12.2020

3.812	5.221	5.23	5.24	5.51	5.52	5.61	5.62	6.15	6.251
-	75,266.65	398,383.85	510,000.00	-	-	-	-	-	-
-	75,266.65	398,383.85	510,000.00	-	-	-	-	-	-
-	345,346.15	1,460,160.20	-	-	455.00	-	-	-	-
-	420,612.80	1,858,544.05	510,000.00	-	455.00	-	-	-	-
-	63,762.15	940,331.81	530,000.00	-	2,822.50	-	-	-	-
-	484,374.95	2,798,875.86	1,040,000.00	-	3,277.50	-	-	-	-
-	15,965.00	-	-	-	-	-	-	-	-
-	500,339.95	2,798,875.86	1,040,000.00	-	3,277.50	-	-	-	-
-	77,321.30	197,531.28	-	-	800.00	-	-	-	-
-	577,661.25	2,996,407.14	1,040,000.00	-	4,077.50	-	-	-	-
-	239,131.40	795,385.71	-	-	9,534.00	-	-	-	-
-	816,792.65	3,791,792.85	1,040,000.00	-	13,611.50	-	-	-	-
-	262,259.17	591,446.58	520,000.00	-	2,430.00	2,550.00	184,074.00	-	-
-	1,079,051.82	4,383,239.43	1,560,000.00	-	16,041.50	2,550.00	184,074.00	-	-
-	193,915.65	1,150,188.00	-	-	4,072.25	-	1,000.00	-	-
-	1,272,967.47	5,533,427.43	1,560,000.00	-	20,113.75	2,550.00	185,074.00	-	-
-	208,808.65	374,842.25	660,000.00	-	5,315.50	-	-	-	-
-	1,481,776.12	5,908,269.68	2,220,000.00	-	25,429.25	2,550.00	185,074.00	-	-
-	234,159.32	8,077,287.17	4,009,845.00	-	8,797.75	-	-	-	-
-	1,715,935.44	13,985,556.85	6,229,845.00	-	34,227.00	2,550.00	185,074.00	-	-
-	154,380.32	72,071.85	211,940.00	-	3,730.00	-	71,000.00	-	-
-	1,870,315.76	14,057,628.70	6,441,785.00	-	37,957.00	2,550.00	256,074.00	-	-
-	146,366.15	78,277.05	-	-	1,255.00	2,500.00	10,000.00	-	-
-	<b>2,016,681.91</b>	<b>14,135,905.75</b>	<b>6,441,785.00</b>	-	<b>39,212.00</b>	<b>5,050.00</b>	<b>266,074.00</b>	-	-



01.01.2020 - 31.12.2020


6.252	6.253	6.43	6.52	6.62	6.73	6.81
148,050.00	94,050.00	250.00	100.00	1,740.00	3,600.00	-
148,050.00	94,050.00	250.00	100.00	1,740.00	3,600.00	-
98,420.00	93,000.00	400.00	-	1,710.00	2,800.00	-
246,470.00	187,050.00	650.00	100.00	3,450.00	6,400.00	-
87,550.00	100,500.00	-	80.00	320.00	-	-
334,020.00	287,550.00	650.00	180.00	3,770.00	6,400.00	-
1,800.00						
335,820.00	287,550.00	650.00	180.00	3,770.00	6,400.00	-
900.00						
336,720.00	287,550.00	650.00	180.00	3,770.00	6,400.00	-
9,900.00	3,000.00					
346,620.00	290,550.00	650.00	180.00	3,770.00	6,400.00	-
25,000.00	102,000.00	120.00	-	1,160.00		
371,620.00	392,550.00	770.00	180.00	4,930.00	6,400.00	-
12,400.00	51,000.00	20.00	95.00	220.00		
384,020.00	443,550.00	790.00	275.00	5,150.00	6,400.00	-
27,250.00	124,500.00	200.00	50.00	1,820.00	2,200.00	
411,270.00	568,050.00	990.00	325.00	6,970.00	8,600.00	-
19,600.00	7,500.00	50.00		440.00	400.00	
430,870.00	575,550.00	1,040.00	325.00	7,410.00	9,000.00	-
900.00		100.00	40.00	180.00		
431,770.00	575,550.00	1,140.00	365.00	7,590.00	9,000.00	-
900.00	5,000.00	100.00	100.00	40.00		
432,670.00	580,550.00	1,240.00	465.00	7,630.00	9,000.00	-



A.J.M. Jazeel  
Financial Assistant



M.A.K. Mohamed  
Secretary



A.M. Mohammed Naoshaad  
Chairman



**மாதாந்த திட்டிய வருமத்களின் பகுப்பு  
பிரதேச சபை சம்மாந்துறை  
டிசம்பர் 2020 (பொது)**

**பி.ச. 15**

விடயப் பெயரும் விடயக் குறியீடும்	மாதத்திற்கான மொத்தம்	முன்னைய மொத்தம்	இற்றைவரை மொத்தம்
<b>நிகழ்ச்சித்திட்டம் இல. 01 பொது நிர்வாகம்</b>			
<b>மீண்டுவரும் அரசிறை</b>			
10	வீத வரி		
	11	வீத வரி	3,839,277.95
<b>மொத்தம்</b>		<b>663,423.57</b>	<b>3,175,854.38</b>
		<b>663,423.57</b>	<b>3,175,854.38</b>
<b>மொத்தம்</b>			
<b>30 உரிமைக்கட்டணம்</b>			
	32	வியாபாரம் மீளப்பெறல்	
	34	உயர் தொழில் மீளப்பெறல்	
	35	வாகனங்கள்	20,900.00
	36	விவேட கட்டணம்	20,900.00
<b>மொத்தம்</b>		<b>-</b>	<b>20,900.00</b>
		<b>-</b>	<b>20,900.00</b>
<b>40 சேவைகளுக்கான கட்டணம்</b>			
	41	பதிவுச் சான்றிதழ்களும், விசாரணைகளும்	144,000.00
	43	விவேட கட்டணம்	174,700.00
<b>மொத்தம்</b>		<b>21,000.00</b>	<b>279,700.00</b>
		<b>18,000.00</b>	<b>318,700.00</b>
<b>மொத்தம்</b>		<b>39,000.00</b>	<b>318,700.00</b>
<b>50 பற்றாணைகளும் தண்டப்பணமும்</b>			
	51	தண்டப்பணம்	18,863.48
	52	நீதிமன்ற தண்டப்பணம்	14,372,400.00
<b>மொத்தம்</b>		<b>5,869.53</b>	<b>14,385,393.95</b>
		<b>-</b>	<b>14,391,263.48</b>
<b>மொத்தம்</b>		<b>5,869.53</b>	<b>14,391,263.48</b>
<b>60 ஏனைய வருமானம்</b>			
	61	ஏனைய வருமானம் வட்டி	2,039,340.95
	62	விற்பனைகள்	30,200.00
	63	முத்திரைத்தீர்வை	15,577,792.99
	64	பனியாளர் வட்டி	86,343.09
	65	ஏனைய வருமானம்	13,704.79
<b>மொத்தம்</b>		<b>614,382.16</b>	<b>12,294,832.47</b>
		<b>1,424,958.79</b>	<b>17,747,381.82</b>
<b>மொத்தம்</b>		<b>5,452,549.35</b>	<b>17,747,381.82</b>
<b>70 அரசிறை மானியங்கள்</b>			
	71	நிர்வாக மீளளிப்பு	50,968,140.90
	72	ஏனைய மீளளிப்பு	-
<b>மொத்தம்</b>		<b>8,454,541.59</b>	<b>42,513,599.31</b>
		<b>-</b>	<b>50,968,140.90</b>
<b>மொத்தம்</b>		<b>8,454,541.59</b>	<b>50,968,140.90</b>
<b>80 மூலதன மானியம்</b>			
	81	மானியங்கள்	-
	83	மூலதன சொத்துக்கள் விற்பனை	173.65
	84	வேறு மூலதன பெறுகை	-
<b>மொத்தம்</b>		<b>-</b>	<b>173.65</b>
		<b>-</b>	<b>173.65</b>
<b>மொத்தம்</b>		<b>-</b>	<b>173.65</b>
<b>மொத்தக் கூட்டுத்தொகை</b>		<b>14,615,384.04</b>	<b>87,285,837.80</b>
		<b>72,670,453.76</b>	<b>87,285,837.80</b>



விடயப் பெயரும் விடயக் குறியீடும்		மாதத்திற்கான மொத்தம்	முன்னைய மொத்தம்	இற்றைவரை மொத்தம்
<b>நிகழ்ச்சித்திட்டம் இல. 02 சுகாதார சேவை</b>				
<b>மீண்டுவரும் அரசிறை</b>				
10	வீத வரி			
	11 மலசல கூட வரி			
	12 விஷேட வரி			
<b>மொத்தம்</b>				
<b>30 உரிமைக்கட்டணம்</b>				
	31 வியாபாரம் அறவிடக் கூடியது	215,750.00	1,468,950.00	1,684,700.00
	32 வியாபாரம் மீளப்பெறல்	-	-	-
	33 பட வரைஞர் அனுமதிக்கட்டணம்	6,000.00	21,100.00	27,100.00
	36 விஷேட கட்டணம்		-	-
<b>மொத்தம்</b>		<b>221,750.00</b>	<b>1,490,050.00</b>	<b>1,711,800.00</b>
<b>40 சேவைகளுக்கான கட்டணம்</b>				
	41 பதிவுச் சான்றிதழ்களும், விசாரணைகளும்	23,500.00	172,100.00	195,600.00
	431 அறவிடக்கூடிய கட்டணம்	129,400.00	1,391,620.00	1,521,020.00
	432 திண்மக்கழிவு சேவைக்கட்டணம்	151,420.00	1,210,475.00	1,361,895.00
<b>மொத்தம்</b>		<b>304,320.00</b>	<b>2,774,195.00</b>	<b>3,078,515.00</b>
<b>50 பற்றாணைகளும் தண்டப்பணமும்</b>				
	51 பற்றாணைச் செலவு			
	52 தண்டப்பணம்			
<b>மொத்தம்</b>		-	-	-
<b>60 ஏனைய வருமானம்</b>				
	61 வட்டி			
	62 விற்பனைகள்		2,400.00	2,400.00
	63 கூட்டுப் பசளை விற்பனை	21,500.00	467,950.00	489,450.00
	64 பனியாளர் வட்டி		-	-
<b>மொத்தம்</b>		<b>21,500.00</b>	<b>470,350.00</b>	<b>491,850.00</b>
<b>70 அரசிறை மானியங்கள்</b>				
	71 நிர்வாக மீளளிப்பு			
	72 மீளளிப்பு (பரிசுப் பணம் )			
<b>மொத்தம்</b>		-	-	-
<b>80 மூலதன மானியம்</b>				
	81 மானியங்கள்			
	82 கடன்கள்			
	83 மூலதன சொத்துக்கள் விற்பனை			
	84 வேறு மூலதனப் பெறுகை			
<b>மொத்தம்</b>		-	-	-
<b>மொத்தக் கூட்டுத்தொகை</b>		<b>547,570.00</b>	<b>4,734,595.00</b>	<b>5,282,165.00</b>



விடயப் பெயரும் விடயக் குறியீடும்		மாதத்திற்கான மொத்தம்	முன்னைய மொத்தம்	இற்றைவரை மொத்தம்
<b>நிகழ்ச்சித்திட்டம் இல. 03 பௌதீகத்திட்ட மிடல் பெருந்தொருக்கள் காணி கட்டிடங்கள்</b>				
20	வாடகைகள்			
	21 வதிவிட வாடகை		-	-
	22 வியாபார ஸ்தாபனம்		39,000.00	39,000.00
	24 உரிமைக் குத்தகை		-	-
	25 கூலிகு விடல்	29,192.00	239,625.00	268,817.00
மொத்தம்		29,192.00	278,625.00	307,817.00
40	சேவைகளுக்கான கட்டணம்			
	41 பரிசோதனைக் கட்டணம்	209,000.00	786,575.00	995,575.00
	43 அறவிடக்கூடிய கட்டணம்			-
மொத்தம்		209,000.00	786,575.00	995,575.00
50	பற்றாணைகளும் தண்டப்பணமும்			
	51 பற்றாணைச் செலவு			
	52 தண்டப்பணம்	-	110,070.00	110,070.00
மொத்தம்		-	110,070.00	110,070.00
60	ஏனைய வருமானம்			
	62 விற்பனைகள்	9,800.00	103,600.00	113,400.00
	63 சாட்டத்தக்க கட்டணம்	-	297,230.00	297,230.00
மொத்தம்		9,800.00	400,830.00	410,630.00
70	அரசிரை மானியங்கள்			
	71 நிர்வாக மீளளிப்பு	-	-	-
	72 பரிசுப் பணம்	-	-	-
மொத்தம்		-	-	-
80	மூலதன மானியம்			
	811 மானியங்கள் - Australian Aid	-	68,304.00	68,304.00
	812 மானியங்கள் - CBG / PSDG / Maganeguma	-	-	-
	82 கடன்கள்	-	-	-
	83 மூலதன சொத்துக்கள் விற்பனை	-	-	-
	84 வேறு மூலதனப் பெறுகை	-	-	-
மொத்தம்		-	68,304.00	68,304.00
<b>மொத்தக் கூட்டுத்தொகை</b>		<b>247,992.00</b>	<b>1,644,404.00</b>	<b>1,892,396.00</b>




விடயப் பெயரும் விடயக் குறியீடும்		மாதத்திற்கான மொத்தம்	முன்னைய மொத்தம்	இற்றைவரை மொத்தம்
<b>நிகழ்ச்சித்திட்டம் இல.05 பிற பொது பயன்பாட்டுச் சேவை</b>				
20	வாடகை			
	221 வியாபார ஸ்தாபனம்	146,366.15	1,870,315.76	2,016,681.91
	23 கேள்வி மூலம் கூலிக்கு விடல்	78,277.05	14,057,628.70	14,135,905.75
	24 பொதுச் சந்தை குத்தகை	-	6,441,785.00	6,441,785.00
	25 வாடகை			
மொத்தம்		<b>224,643.20</b>	<b>22,369,729.46</b>	<b>22,594,372.66</b>
40	சேவைகளுக்கான கட்டணம்			
	42 அவசர சேவை			
	43 அறவிடக்கூடிய கட்டணம்			
	44 விவேட கட்டணம்			
மொத்தம்				
50	பற்றாணைகளும் தண்டப்பணமும்			
	51 பற்றாணைச் செலவு	-		
	52 தண்டப்பணம்	1,255.00	37,957.00	39,212.00
மொத்தம்		<b>1,255.00</b>	<b>37,957.00</b>	<b>39,212.00</b>
60	ஏனைய வருமானம்			
	61 ஏல விற்பனை நுழைவுக் கட்டணம்	2,500.00	2,550.00	5,050.00
	62 விற்பனைகள்	10,000.00	256,074.00	266,074.00
மொத்தம்		<b>12,500.00</b>	<b>258,624.00</b>	<b>271,124.00</b>
70	அரசிரை மானியங்கள்			
	71 நிர்வாக மீளளிப்பு			
மொத்தம்				
80	மூலதன மானியம்			
	81 மானியங்கள்			
	82 கடன்கள்			
	83 மூலதன சொத்துக்கள் விற்பனை			
	84 வேறு மூலதனப் பெறுகை			
மொத்தம்				
<b>மொத்தக் கூட்டுத்தொகை</b>		<b>238,398.20</b>	<b>22,666,310.46</b>	<b>22,904,708.66</b>




விடயப் பெயரும் விடயக் குறியீடும்		மாதத்திற்கான மொத்தம்	முன்னைய மொத்தம்	இற்றைவரை மொத்தம்
நிகழ்ச்சித்திட்டம் இல.06 நலன்புரிச் சேவை				
10	வீத வரி			
	15 வரி	-	-	-
மொத்தம்		-	-	-
20	வாடகை			
	22 வாடகைக்கு விடல்	-	-	-
	251 விளையாட்டு மைதானம்	-	-	-
	252 விளையாட்டுக்கட்டடத்த தொகுதி வாடகை	900.00	431,770.00	432,670.00
	253 அப்துல் மஜீட் மண்டபம்	5,000.00	575,550.00	580,550.00
மொத்தம்		5,900.00	1,007,320.00	1,013,220.00
40	சேவைக்கட்டணம்			
	43 சேவைகளுக்கான கட்டணம்	100.00	1,140.00	1,240.00
மொத்தம்		100.00	1,140.00	1,240.00
50	பற்றாணைகளும் தண்டப்பணமும்			
	51 பற்றாணைச் செலவு	-	-	-
	52 தண்டப்பணம்	100.00	365.00	465.00
மொத்தம்		100.00	365.00	465.00
60	ஏனைய வருமானம்			
	62 விற்பனைகள்	40.00	7,590.00	7,630.00
மொத்தம்		40.00	7,590.00	7,630.00
70	அரசிரை மானியங்கள்			
	71 நிர்வாக மீளளிப்பு	-	-	-
	73 சேவைகளுக்கான சாட்டுதல்கள்	-	9,000.00	9,000.00
மொத்தம்		-	9,000.00	9,000.00
80	மூலதன மானியம்			
	81 மானியங்கள்	-	-	-
	82 கடன்கள்	-	-	-
	83 மூலதன சொத்துக்கள் விற்பனை	-	-	-
	84 வேறு மூலதனப் பெறுகை	-	-	-
மொத்தம்		-	-	-
மொத்தம்		6,140.00	1,025,415.00	1,031,555.00
மொத்த அரசிரை		15,655,484.24	102,741,178.22	118,396,662.46



விடயப் பெயரும் விடயக் குறியீடும்	மாதத்திற்கான மொத்தம்	முன்னைய மொத்தம்	இற்றைவரை மொத்தம்
பணியாளர் கடன்	411,999.80	1,846,111.06	2,258,110.86
வைப்புக்கள்	2,879,064.33	26,945,558.94	29,824,623.27
முற்பணம் வரவு	162,820.40	1,173,647.40	1,336,467.80
சம்பளமுற்பணம்		-	-
மாற்றம் கணக்கிலிருந்து		-	-
தேர்தல் முற்பணம் வரவு	-	-	-
Over Pay	29,015.40	-	29,015.40
EPF	-	1,904.55	1,904.55
வட் வரி	5,844.25	134,301.67	140,145.92
Petty Cash			-
No Pay	-	62,385.92	62,385.92
<b>மொத்தம்</b>	<b>3,488,744.18</b>	<b>30,163,909.54</b>	<b>33,652,653.72</b>
<b>பெறுகைகளின் மொத்த கூட்டுத்தொகை</b>	<b>19,144,228.42</b>	<b>132,905,087.76</b>	<b>152,049,316.18</b>

Prepared By :   
AJF. Farsana - DO

Checked By :   
AJM. Jazeel - FA

  
Secretary  
Sammanthurai Pradeshiya Sabha  
Sammanthurai



**மாதாந்தம் தீரட்டிய செலவினங்களின் பாகுபாடு**  
**பிரதேச சபை, சம்மாந்துறை**  
**டிசம்பர் 2020 (பொது)**

**பி.ச.13**

விடயப் பெயரும் விடயக் குறியீடும்	மாதத்திற்கான மொத்தம்	முன்னைய மொத்தம்	இற்றை வரை மொத்தம்
<b>நிகழ்ச்சித்திட்டம் இல 01 பொது நிருவாகம்</b>			
மீண்டு வரும் செலவினம்			
101 சம்பளங்களும் படிகளும்	2,217,781.02	20,139,076.73	22,356,857.75
102 பயணச் செலவுகள்	4,170.00	107,277.00	111,447.00
103 வழங்கல்களும் சாதனமும்	192,378.50	1,214,604.09	1,406,982.59
104 மூலதனச் சொத்துக்களை பழுது பார்த்தலும் பேணலும்	159,533.67	550,942.86	710,476.53
105 ஏற்றி இறக்கல், செய்தித் தொடர்பு, பயன்பாடு மற்றும் பிற	261,175.64	1,400,420.67	1,661,596.31
106 வட்டிக் கொடுப்பனவுகள், பங்கிலாபம், மிகையுதியங்கள்	-	-	-
107 மானியங்கள் உதவுதொகைகள், உதவிப்பணங்கள்	-	6,000.00	6,000.00
108 ஓய்வூதியங்கள், ஓய்வூதிய நன்மைகள், பனிக் கொடைகள்	68,926.88	744,531.36	813,458.24
மொத்த மீண்டு வரும் செலவினம்	2,903,965.71	24,162,852.71	27,066,818.42
மூலதனச் செலவினம்			
109 மூலதனச் செலவினம்	32,900.00	2,317,974.75	2,350,874.75
110 கடன் கொடுப்பனவுகள்	-	-	-
மொத்த மூலதனச் செலவினம்	32,900.00	2,317,974.75	2,350,874.75
மொத்தக் கூட்டுத் தொகை	2,936,865.71	26,480,827.46	29,417,693.17

<b>நிகழ்ச்சித்திட்டம் இல 02 சுகாதார சேவைகள்</b>			
மீண்டு வரும் செலவினம்			
201 சம்பளங்களும் படிகளும்	3,408,063.61	24,185,533.14	27,593,596.75
202 பயணச் செலவுகள்	-	3,750.00	3,750.00
203 வழங்கல்களும் சாதனமும்	2,665,137.43	5,885,294.09	8,550,431.52
204 மூலதனச் சொத்துக்களை பழுது பார்த்தலும் பேணலும்	1,183,610.26	2,821,875.00	4,005,485.26
205 ஏற்றி இறக்கல், செய்தித் தொடர்பு, பயன்பாடு மற்றும் பிற	37,131.36	151,155.68	188,287.04
206 வட்டிக் கொடுப்பனவுகள், பங்கிலாபம், மிகையுதியங்கள்	-	-	-
207 மானியங்கள் உதவுதொகைகள், உதவிப்பணங்கள்	-	5,235.00	5,235.00
208 ஓய்வூதியங்கள், ஓய்வூதிய நன்மைகள், பனிக் கொடைகள்	315,473.54	1,950,485.63	2,265,959.17
மொத்த மீண்டு வரும் செலவினம்	7,609,416.20	35,003,328.54	42,612,744.74
மூலதனச் செலவினம்			
209 மூலதனச் செலவினம்	-	1,434,018.16	1,434,018.16
210 கடன் கொடுப்பனவுகள்	-	-	-
மொத்த மூலதனச் செலவினம்	-	1,434,018.16	1,434,018.16
மொத்தக் கூட்டுத் தொகை	7,609,416.20	36,437,346.70	44,046,762.90




விடயப் பெயரும் விடயக் குறியீடும்	மாதத்திற்கான மொத்தம்	முன்னைய மொத்தம்	இற்றை வரை மொத்தம்
<b>நிகழ்ச்சித்திட்டம் இல 03 வெளிப்புற வேலைத்திட்டமிடல் வீதிகள் காணிகள் கட்டிடங்கள்</b>			
301 சம்பளங்களும் படிக்கலும்	2,740,108.66	16,713,448.96	19,453,557.62
302 பயணச் செலவுகள்	21,500.00	14,740.00	36,240.00
303 வழங்கல்களும் சாதனமும்	160,725.76	1,446,277.34	1,607,003.10
304 மூலதனச் சொத்துக்களை பழுது பார்த்தலும் பேணலும்	271,450.46	925,626.52	1,197,076.98
305 ஏற்றி இறக்கல், செய்தித் தொடர்பு, பயன்பாடு மற்றும் பிற	-	-	-
306 வட்டிக் கொடுப்பனவுகள், பங்கிலாபம், மிகையுதியங்கள்	-	-	-
307 மானியங்கள் உதவுதொகைகள், உதவிப்பணங்கள்	-	-	-
308 ஓய்வூதியங்கள், ஓய்வூதிய நன்மைகள், பனிக் கொடைகள்	271,583.67	1,466,869.81	1,738,453.48
			-
<b>மொத்த மீண்டு வரும் செலவினம்</b>	<b>3,465,368.55</b>	<b>20,566,962.63</b>	<b>24,032,331.18</b>
			-
<b>மூலதனச் செலவினம்</b>			-
309 மூலதனச் செலவினம்	2,471,854.68	175,747.93	2,647,602.61
310 கடன் கொடுப்பனவுகள்			-
			-
<b>மொத்த மூலதனச் செலவினம்</b>	<b>2,471,854.68</b>	<b>175,747.93</b>	<b>2,647,602.61</b>
			-
<b>மொத்தக் கூட்டுத் தொகை</b>	<b>5,937,223.23</b>	<b>20,742,710.56</b>	<b>26,679,933.79</b>


<b>நிகழ்ச்சித்திட்டம் இல 05 பொது பூயன்பாட்டுச்சேவைகள்</b>			
501 சம்பளங்களும் படிக்கலும்	-	24,176.00	24,176.00
502 பயணச் செலவுகள்	-	-	-
503 வழங்கல்களும் சாதனமும்	127,500.00	2,824,492.50	2,951,992.50
504 மூலதனச் சொத்துக்களை பழுது பார்த்தலும் பேணலும்	508,017.66	186,553.24	694,570.90
505 ஏற்றி இறக்கல், செய்தித் தொடர்பு, பயன்பாடு மற்றும் பிற	39,926.06	217,116.64	257,042.70
506 வட்டிக் கொடுப்பனவுகள், பங்கிலாபம், மிகையுதியங்கள்	-	-	-
507 மானியங்கள் உதவுதொகைகள், உதவிப்பணங்கள்	-	-	-
508 ஓய்வூதியங்கள், ஓய்வூதிய நன்மைகள், பனிக் கொடைகள்	-	-	-
			-
<b>மொத்த மீண்டு வரும் செலவினம்</b>	<b>675,443.72</b>	<b>3,252,338.38</b>	<b>3,927,782.10</b>
			-
<b>மூலதனச் செலவினம்</b>			-
509 மூலதனச் செலவினம்	45,546.00	290,750.00	336,296.00
510 கடன் கொடுப்பனவுகள்			-
			-
<b>மொத்த மூலதனச் செலவினம்</b>	<b>45,546.00</b>	<b>290,750.00</b>	<b>336,296.00</b>
			-
<b>மொத்தக் கூட்டுத் தொகை</b>	<b>720,989.72</b>	<b>3,543,088.38</b>	<b>4,264,078.10</b>




விடயப் பெயரும் விடயக் குறியீடும்	மாதத்திற்கான மொத்தம்	முன்னைய மொத்தம்	இற்றை வரை மொத்தம்
<b>நிகழ்ச்சித்திட்டம் இல 06 நலன்புரிச் சேவைகள்</b>			
<b>மீண்டு வரும் செலவினம்</b>			
601 சம்பளங்களும் படிகளும்	854,724.69	8,213,593.34	9,068,318.03
602 பயணச் செலவுகள்	-	13,034.00	13,034.00
603 வழங்கல்களும் சாதனமும்	148,735.00	734,132.00	882,867.00
604 மூலதனச் சொத்துக்களை பழுது பார்த்தலும் பேணலும்	329,796.80	857,166.67	1,186,963.47
605 ஏற்றி இறக்கல், செய்தித் தொடர்பு, பயன்பாடு மற்றும் பிற	107,851.52	611,848.16	719,699.68
606 வட்டிக் கொடுப்பனவுகள், பங்கிலாபம், மிகையுதியங்கள்	-	-	-
607 மானியங்கள் உதவுதொகைகள், உதவிப்பணங்கள்	38,340.00	234,498.00	272,838.00
608 ஓய்வூதியங்கள், ஓய்வூதிய நன்மைகள், பனிக் கொடைகள்	53,494.15	448,906.17	502,400.32
<b>மொத்த மீண்டு வரும் செலவினம்</b>	<b>1,532,942.16</b>	<b>11,113,178.34</b>	<b>12,646,120.50</b>
<b>மூலதனச் செலவினம்</b>			
609 மூலதனச் செலவினம்	103,780.00	1,109,517.52	1,213,297.52
610 கடன் கொடுப்பனவுகள்	-	-	-
<b>மொத்த மூலதனச் செலவினம்</b>	<b>103,780.00</b>	<b>1,109,517.52</b>	<b>1,213,297.52</b>
<b>மொத்தக் கூட்டுத் தொகை</b>	<b>1,636,722.16</b>	<b>12,222,695.86</b>	<b>13,859,418.02</b>

<b>மொத்த அரசிறை செலவினம்</b>	<b>18,841,217.02</b>	<b>99,426,668.96</b>	<b>118,267,885.98</b>
மாற்றம்		-	-
பணியாளர் கடன்	170,000.00	1,113,510.03	1,283,510.03
வைப்பு மீளளிப்பு	640,234.51	29,009,594.53	29,649,829.04
முற்பணம்	780,060.20	2,925,000.60	3,705,060.80
தேர்தல் முற்பணம்		135,200.00	135,200.00
LLDF	-	-	-
சம்பள முற்பணம்	-	-	-
ஊழியர் கடன் மீளிப்பு	-	-	-
நிலையான வைப்பு	-	20,000,000.00	20,000,000.00
வற்	-	3,091,875.13	3,091,875.13
No Pay	-	62,385.92	62,385.92
<b>மொத்தம்</b>	<b>1,590,294.71</b>	<b>56,337,566.21</b>	<b>57,927,860.92</b>
<b>முழு மொத்தம்</b>	<b>20,431,511.73</b>	<b>155,764,235.17</b>	<b>176,195,746.90</b>

Prepared By :   
MJ. Hamtha Niloofar

Checked By :   
AJM. Jazeel

  
Secretary  
Sammanthurai Pradeshiya Sabha  
Sammanthurai



சம்மாந்துறை பிரதேச சபை

PS - 07


அரச அறவீடு நிலுவை அறவீடு பற்றிய திரட்டிய கூற்று


01.01.2020-31.12.2020 வரை


அரசிறை விபரம்	அரசிறை குறியீடு	01.01.2020 இல் நிலுவை	ஆண்டிற்கான உண்டியல்	ஆண்டிற்கு அறவிட வேண்டிய தொகை	ஆண்டிற்கான மொத்த அறவீடு	31.12.2020 இல் நிலுவை
வீத வரிகள் (வீத வாடகை) வரிகள்	1.11	19,289,058.20	4,348,228.32	23,637,286.52	3,839,277.95	19,798,008.57
வாகன உரிமைக் கட்டணம்	1.35		20,900.00	20,900.00	20,900.00	-
பதிவுச் சான்றிதழ்களும் விசாரணைகளும்	1.41		144,000.00	144,000.00	144,000.00	-
விசேட கட்டணம்	1.43		174,700.00	174,700.00	174,700.00	-
தண்டப் பணம்	1.51		18,863.48	18,863.48	18,863.48	-
நீதிமன்றத் தண்டப்பணம்	1.52		14,372,400.00	14,372,400.00	14,372,400.00	-
வட்டி	1.61		2,039,340.95	2,039,340.95	2,039,340.95	-
விற்பனைகள்	1.62		30,200.00	30,200.00	30,200.00	-
முத்திரைத் தீர்வை	1.63		15,577,792.99	15,577,792.99	15,577,792.99	-
பணியாளர் கடன் வட்டி	1.64		86,343.09	86,343.09	86,343.09	-
ஏனைய, வருமானம்	1.65		13,704.79	13,704.79	13,704.79	-
நிர்வாக மீளளிப்பு	1.71		50,968,140.90	50,968,140.90	50,968,140.90	-
மூலதன சொத்துக்கள் விசாரணை	1.83		173.65	173.65	173.65	-
வியாபார உரிமைக் கட்டணம்	2.31		1,684,700.00	1,684,700.00	1,684,700.00	-
பட வரைஞர் அனுமதிக்கட்டணம்	2.33		27,100.00	27,100.00	27,100.00	-
பதிவுச் சான்றிதழ்களும் விசாரணைகளும்	2.41		195,600.00	195,600.00	195,600.00	-
அறவிடக் கூடிய கட்டணம்	2.431		1,521,020.00	1,521,020.00	1,521,020.00	-
திணைக்கழிவு சேவைக் கட்டணம்	2.432		1,361,895.00	1,361,895.00	1,361,895.00	-
பற்றாணைச் செலவு	2.51			-	-	-
விற்பனைகள்	2.62		2,400.00	2,400.00	2,400.00	-
கூட்டுப் பசளை விற்பனை	2.63		489,450.00	489,450.00	489,450.00	-



பணியாளர் வட்டி	2.64				-	-	-
மானியங்கள்	2.81				-	-	-
வதிவிட வாடகை	3.21	(5,340.50)			(5,340.50)		(5,340.50)
பஸ் தரிப்பு வாடகை	3.22	138,137.50	39,000.00		177,137.50	39,000.00	138,137.50
சூலிக்கு விடல்	3.25		268,817.00		268,817.00	268,817.00	-
பரிசோதனைக் கட்டணம்	3.41		995,575.00		995,575.00	995,575.00	-
தண்டப் பணம்	3.52		110,070.00		110,070.00	110,070.00	-
விற்பனைகள்	3.62		113,400.00		113,400.00	113,400.00	-
சாட்டத்தக்க கட்டணம்	3.63		297,230.00		297,230.00	297,230.00	-
மானியங்கள்	3.81		68,304.00		68,304.00	68,304.00	-
மானியங்கள் (CBG,PSDG,Maganaguma)	3.812		-		-	-	-
சந்தைக் கடை வாடகை	5.221	1,774,799.14	1,719,120.97		3,493,920.11	2,016,681.91	1,477,238.20
இறைச்சிக் கடை வாடகை	5.23	3,558,615.44	13,546,979.41		17,105,594.85	14,135,905.75	2,969,689.10
பொதுச்சந்தை குத்தகை	5.24	1,017,080.00	6,418,474.59		7,435,554.59	6,441,785.00	993,769.59
தண்டம்	5.52		39,212.00		39,212.00	39,212.00	-
ஏல விற்பனை நுழைவுக் கட்டணம்	5.61		5,050.00		5,050.00	5,050.00	-
விசாரனைகள்	5.62		266,074.00		266,074.00	266,074.00	-
வரி	6.15		-		-	-	-
விளையாட்டு மைதான வாடகை	6.251		-		-	-	-
விளையாட்டு கட்டிடத் தொகுதி வாடகை	6.252		432,670.00		432,670.00	432,670.00	-
அப்துல் மஜீட் மண்டப வாடகை	6.253		580,550.00		580,550.00	580,550.00	-
தேவைகளுக்கான கட்டணம்	6.43		1,240.00		1,240.00	1,240.00	-
தண்டப்பணம்	6.52		465.00		465.00	465.00	-
நூலகப் படிவம் விற்பனை	6.62		7,630.00		7,630.00	7,630.00	-
சேவைக்கான சாட்டுதல்கள்	6.73		9,000.00		9,000.00	9,000.00	-
மானியங்கள்	6.81		-		-	-	-
		25,772,349.78	117,995,815.14		143,768,164.92	118,396,662.46	25,371,502.46

  
A.J.M. Jazeel  
Financial Assistant

  
M.A.K. Mohamed  
Secretary

  
A.M. Mohammed Naoshaad  
Chairman




SAMMANTHURAI PRADESIYA SABHA

BANK RECONCILIATION FOR THE MONTH OF DECEMBER - 2020

CURRENT ACCOUNT NO: 6103415 AT BANK OF CEYLON BRANCH - SAMMANTHURAI


Balance as at Cash Book	5,564,260.83
Add - Unrealized Payments	8,513,648.87
Less - Unrealized Receipts	
Adjustments to Bank Statement	
Bank Error	0.42
	-
Less - Unidentified Payments	
<b>Balance as at Bank Statement</b>	<b>14,077,910.12</b>



AJM. Jazeel  
Financial Assistant



MAK. Mohamed  
Secretary



A.M. Mohammed Naoshaad  
Chairman



**SAMMANTHURAI PRADESHIYA SABHA**  
**BANK RECONCILIATION FOR THE MONTH OF DECEMBER - 2020**  
**CURRENT ACCOUNT NO: 6103415 AT BANK OF CEYLON BRANCH - SAMMANTHURAI**  
**UNREALIZED PAYMENTS CHEQUES**

Date of Payment	Paid Voucher No.	Paid Cheque Numbers	To Whom Paid To Whom Drawn	Paid cheque Amount
26.06.2019	569	381886	MBM. AFFAR	300.00
23.12.2019	1250	406013	S. KARUNAKARAN	450.00
27.02.2020	145	416618	S. KARUNAKARAN	600.00
27.02.2020	145	416620	T. DENESH	300.00
12.03.2020	188	416679	SLMC	3,000.00
20.03.2020	189	416685	DIALOG (PVT) LTD	6,780.37
20.03.2020	190	416702	NITF	12,300.00
20.03.2020	190	416705	DIALOG (PVT) LTD	449.75
05.04.2020	205	416751	DIALOG (PVT) LTD	6,780.37
05.04.2020	206	416771	DIALOG (PVT) LTD	449.75
21.04.2020	233	416813	INLAND REVENUE	3,081,742.49
26.06.2020	490	427338	M. ILANGOVEN	150.00
14.08.2020	650	427561	T. DENESH	150.00
25.08.2020	708	434409	U.L. RISWANA	750.00
30.09.2020	850	434606	T. DENESH	450.00
03.11.2020	989	437755	AM. ISMAIL	3,000.00
12.11.2020	1029	437805	SU. CHANDIRAN	2,961.53
12/11/2020	1051	437828	NASLIYA MAHROOF	3,000.00
18.11.2020	1061	437838	ULS. RISWANA	750.00
18.11.2020	1061	437839	IL. RAZEEL	750.00
18.11.2020	1061	437840	A. YOGANANTH	750.00
18.11.2020	1061	437841	BS. SAHEELA	750.00
23.11.2020	1073	446733	MNF. ASRA	5,000.00
27.11.2020	1106	446767	SR. SUHAIBU	3,000.00
9/12/2020	1153	446824	CBM. HANEEFA	4,425.00
16/12/2020	1197	446869	GENERAL MAN.CEB/COLOMBO	21,500.00
21/12/2020	1207	446879	CICRA SOLUTIONS (PVT) LTD	50,000.00
21/12/2020	1208	446880	ASSOCIATED NEWSPAPERS OF CEYLON LI	32,221.80
22/12/2020	1215	446887	NITF	10,500.00
22/12/2020	1215	446890	GDW CO-OP SOCITY	600.00
22/12/2020	1215	446891	JEEVODAYA WELFARE	19,000.00
22/12/2020	1215	446893	SAMASTHA LANKA KALAMUNAI	510.00



22/12/2020	1215	446895	STR PSO WELFARE	125.00
22/12/2020	1215	446897	W&OP	45,987.36
22/12/2020	1216	446898	NITF	16,775.00
22/12/2020	1216	446902	GDW CO-OP SOCITY	600.00
22/12/2020	1216	446903	JEEVODAWA WELFARE	300.00
22/12/2020	1216	446909	SAMASTHA LANKA/KALAMUNAI	120.00
22/12/2020	1216	446911	STR PSO WELFARE	2,625.00
22/12/2020	1216	446913	W & OP	120,961.29
22/12/2020	1216	446916	MUNICIPAL COUNCIL KALMUNAI	3,731.52
23/12/2020	1219	446919	MAK. MOHAMED (SECRETARY)	750.00
23/12/2020	1219	446920	V. THUSHARA	750.00
23/12/2020	1219	446921	IL. RAZEEL	750.00
23/12/2020	1219	446922	A. YOGANANTH	750.00
23/12/2020	1219	446923	BS. SAHEELA UMMA	750.00
23/12/2020	1220	446924	RAMEES ABDULLAH	3,780.00
23/12/2020	1221	446925	NWS & DB	533.57
23/12/2020	1224	446928	CBM. HANEEFA	3,540.00
23/12/2020	1225	446929	P. ILANGO	10,620.00
23/12/2020	1228	446932	AMS. RASEETH	3,000.00
24/12/2020	1236	446940	ASSOCIATED NEWSPAPERS OF CEYLON LTD.	35,113.50
28/12/2020	1243	446947	MAK. MOHAMED (SECRETARY)	1,000.00
28/12/2020	1243	446948	MIM. ISHAQUE	1,000.00
28/12/2020	1244	446951	MBM. AFFAR	900.00
28/12/2020	1244	446952	S. KARUNAKARAN	900.00
28/12/2020	1244	446953	AM. AMEEN	900.00
28/12/2020	1244	446954	T. DINESH	300.00
28/12/2020	1244	446955	M. RAJKUMAR	300.00
28/12/2020	1244	446956	M. ILANGOVEN	150.00
28/12/2020	1244	446957	CBM. HANEEFA	150.00
28/12/2020	1248	446961	AB. FAIZAL	1,626.00
28/12/2020	1250	446963	MU. THAHA ZAINUDEEN	12,600.00
30/12/2020	1251	446964	AL. SAFIYA	3,000.00
30/12/2020	1252	446965	AL. ASIYA UMMA	3,000.00
30/12/2020	1253	446966	MAJITHA MAHMOOTHU LEBBE	3,000.00
30/12/2020	1254	446967	MM. IBRAHIM	3,000.00
30/12/2020	1255	446968	AB. ABDUL RAZAK	3,000.00
30/12/2020	1256	446969	MA. MARIYAMKANDU	2,000.00
30/12/2020	1257	446970	MARIYAMMAH ATHAMBAWA	500.00
30/12/2020	1258	446971	MA. FATHIMUTHU FIRIHA	2,500.00
30/12/2020	1259	446972	ARF. SHAHNAS	2,500.00



30/12/2020	1260	446973	AL. IBRAHIM	2,000.00
30/12/2020	1261	446974	THAMEEM ISMA LEBBE	3,000.00
30/12/2020	1262	446975	HMSI. SAINITH	3,000.00
30/12/2020	1263	446976	SITHTHU UMMA UTHUMA LEBBE	3,000.00
30/12/2020	1264	446977	A. SAYEEDA	3,000.00
30/12/2020	1265	446978	AB. AMEEMA	3,000.00
30/12/2020	1266	446979	AL. SITHY RAIZA	3,000.00
30/12/2020	1267	446980	MOHAMED IRSHAD MAHROOF	20,000.00
30/12/2020	1268	446981	ML. AMEER ALI	600.00
30/12/2020	1269	446982	ACM. MUSTHAFA	1,900.00
30/12/2020	1270	446983	RHI BROTHERS MARKETINA	5,000.00
30/12/2020	1271	446984	UNI CONSTRUCTION	3,000.00
30/12/2020	1274	446987	HAYLEYS AGRICULTURE HOLDING LTD	33,530.00
30/12/2020	1276	446989	P. KUMUTHU KUMAR	12,565.00
30/12/2020	1278	446991	MUBARAK PLAZA	198,000.00
30/12/2020	1279	446992	CEB	22,943.50
30/12/2020	1280	446993	SABEER TRADERS	20,390.00
30/12/2020	1283	446996	NWS & DB	15,039.72
31/12/2020	1286	446999	SPECIAL & SONS WHEEL ALLINGMENT	617,841.00
30/12/2020	1287	447000	ASHRAFF COMMUNITY CENTER	423,769.88
30/12/2020	1289	447002	COLOMBO DRAPER STORES	4,075.00
30/12/2020	1290	447003	UL.ASHAR	19,754.82
30/12/2020	1291	447004	SABEER TRADERS	16,615.00
30/12/2020	1292	447005	ATS LANKA (PVT) LTD	65,000.00
30/12/2020	1293	447006	PARAMOUNT HARDWARE	34,140.00
30/12/2020	1294	447007	JAWAHIRA HARDWARE	26,701.50
31/12/2020	1295	447009	EPF	181,356.24
31/12/2020	1295	447010	ETF	27,203.44
31/12/2020	1296	447012	PEOPLE'S BANK SAMMANTHURAI	27,859.91
31/12/2020	1296	447013	RURAL DEVELOPMENT BANK SAMMANTHURAI	26,856.24
31/12/2020	1296	447014	EPF	185,560.57
31/12/2020	1296	447015	ETF	27,834.09
31/12/2020	1296	447016	SPSO WELFARE	875.00
31/12/2020	1298	447018	AMM. NAOSHAAD (HON.CHAIRMAN)	3,000.00
31/12/2020	1298	447019	ACHCHI MUHAMMADU	2,000.00
31/12/2020	1298	447020	N. GOVINTHASAMY	2,000.00
31/12/2020	1298	447021	R. VALARMATHY	2,000.00
31/12/2020	1298	447022	MAK. MOHAMED (SECRETARY)	2,000.00
31/12/2020	1298	447023	S. KARUNAKARAN	2,000.00
31/12/2020	1298	447024	SNK. ASHRAF	2,000.00



31/12/2020	1298	447025	AM. ZAHEER	2,500.00
31/12/2020	1298	447026	MHM. HILMY	2,000.00
31/12/2020	1298	447027	AA. RAZAK	2,000.00
31/12/2020	1299	447028	MAK. MOHAMED (SECRETARY)	500.00
31/12/2020	1299	447029	MIM. ISHAQUE	500.00
31/12/2020	1299	447030	IL. RAZEEL	500.00
31/12/2020	1299	447031	KLM. NOWSHAD	500.00
31/12/2020	1300	447032	MAK. MOHAMMED (SECRETARY)	750.00
31/12/2020	1300	447033	V. THUSHARA	750.00
31/12/2020	1300	447034	IL. RAZEEL	750.00
31/12/2020	1300	447035	A. YOGANANTH	750.00
31/12/2020	1300	447036	B. SAKEEK UMMA	750.00
31/12/2020	1301	447037	MBM. AFFAR	600.00
31/12/2020	1301	447038	S. KARUNAKARAN	600.00
31/12/2020	1301	447039	AM. AMEEN	600.00
31/12/2020	1301	447040	P. ILANGO	450.00
31/12/2020	1301	447041	MIM. HANEEFA	150.00
31/12/2020	1304	447044	SMM HARDWARE	33,600.00
31/12/2020	1305	447045	BANK OF CEYLON	47,000.00
31/12/2020	1306	447046	AB. FATHIMA RINOSA	3,000.00
31/12/2020	1307	447047	MMM. MUSTAFFA	3,000.00
31/12/2020	1308	447048	N. FATHIMA NAFREEN	2,500.00
31/12/2020	1309	447049	NASAR AHAMED LEBBE	5,000.00
31/12/2020	1310	447050	A. MARIYAM KANDU	3,000.00
31/12/2020	1311	447051	ZAINEB SHAJAANI	5,000.00
31/12/2020	1312	447052	AMI LANKA MULTI SHOP	14,380.00
31/12/2020	1313	447053	NWS & DB	2,476.01
31/12/2020	1314	447054	CEB	20,484.60
31/12/2020	1315	447055	CEB	10,953.90
31/12/2020	1316	447056	SM FAROOK LANKA	425,677.00
31/12/2020	1317	447057	MAK. MOHAMMED (SECRETARY)	1,550.00
31/12/2020	1318	447058	MMA. GAFFAR	820.00
31/12/2020	1319	447059	AM. AMEEN	450.00
31/12/2020	1320	447060	KADAFFI HOTEL	1,045.00
31/12/2020	1321	447061	ATS LANKA (PVT) LTD	4,900.00
31/12/2020	1322	447062	SABEER SANASA COMMUNITY CENTER	60,000.00
31/12/2020	1323	447063	SL. ASIYA UMMAH	2,000.00
31/12/2020	1324	447064	AB. FAIZAL	5,000.00
31/12/2020	1325	447065	VIPULANANTHA COMMUNITY CENTER	11,471.48
31/12/2020	1326	447066	M. MOHAMED JAMEEL	3,740.74



31/12/2020	1327	447067	MMA. GAFFAR	3,814.81
31/12/2020	1328	447068	MLMA. GAFOOR	4,442.96
31/12/2020	1329	447069	ULA. SALAM	3,777.77
31/12/2020	1330	447070	AA. RAFEEK	4,962.96
31/12/2020	1331	447071	UL. MUZAMMIL	1,347.22
31/12/2020	1332	447072	A. ABDUL SALAM	5,144.44
31/12/2020	1333	447073	THE SECRETARY STR PRADESHIYA SABHA	315.00
31/12/2020	1334	447074	AMI LANKA MULTI SHOP	8,240.00
31/12/2020	1335	447075	ADDALAICHENAI PRADESHIYA SABHA	91,923.00
31/12/2020	1336	447076	AL .ANVAR	24,500.00
31/12/2020	1337	447077	RUZAN STUDIO	17,580.00
31/12/2020	1342	447078	COMNR. GENERAL OF INLAND REVENUE	6,775.00
31/12/2020	1343	447079	JAMA COMPUTER	18,500.00
31/12/2020	1344	447080	AN-NOOR COMMUNITY CENTER	210,428.12
31/12/2020	1345	447081	AL-FATHAH COMMUNITY CENTER	433,032.43
31/12/2020	1346	447082	VIPULANANTHA COMMUNITY CENTER	130,530.00
31/12/2020	1347	447083	SAMIT COM CENTER COMMUNITY CENTER	470,190.78
31/12/2020	1348	447084	LAUGES ECO SRI (LTD)	1,480.00
31/12/2020	1349	447085	COMMISSIONER DEPT OF MOTOR TRAFFIC	4,000.00
31/12/2020	1350	447086	SH. IBRAHIM	10,000.00
31/12/2020	1351	447087	AH. UMMU HABEEBA	3,000.00
31/12/2020	1352	447088	SL. SITHTHY AIYSHA	3,000.00
31/12/2020	1353	447089	UL. NAWFIYA	3,000.00
31/12/2020	1354	447090	NOORJAHAN ISMA LEBBE	2,000.00
31/12/2020	1355	447091	JAWAHIRA MAHROOF	3,000.00
31/12/2020	1356	447092	S.THAHIBA	2,000.00
31/12/2020	1357	447093	SM. NAWSHAD	3,990.00
31/12/2020	1358	447094	THE PRE SARA COM CENTER	132,279.71
31/12/2020	1359	447095	THE PRE VIPULANANTHA COM CENTER	42,053.83
31/12/2020	1360	447096	THE PRE SARA COM CENTER	406,272.77
31/12/2020	1361	447097	ADDALAICHENAI PRADESHIYA SABHA	80,145.00



31/12/2020	1362	447098	MASTERMIND COMPUTERS	25,500.00
31/12/2020	1363	447099	METROPOLITAN OFFICE	35,268.67
31/12/2020	1366	447100	IL. RAZEEL	3,245.00
31/12/2020	1367	447101	AB. SALEEM	4,482.96
31/12/2020	1368	447102	MIM. HANIFFA	1,470.00
31/12/2020	1369	447103	P. ILANGO	4,867.50
31/12/2020	1370	447104	CBM. HANEEFA	4,720.00
<b>TOTAL</b>				<b>8,513,648.87</b>

**Prepared By:**

MJ. Hamtha Niloofer

**Checked By:**

AJM. Jazeel

Secretary

Sammanthurai Pradeshiya Sabha

Sammanthurai





මහ බැංකුව இலங்கை வங்கி

PAGE 6 OF 6

440 SAMANTHURAI

M/S PREDESHIYA SABHA  
AMPRAR ROAD  
SAMMANTHURA  
AMPARA 32200  
32000

சம்மாந்துறை பிரதேச சபை  
07 JAN 2021  
SAMMANTHURA  
PRAMP

நெடுமி முகவை/கணக்கு இலக்கம்  
Account Number 0006103415

இலங்கை நாணயம்  
Currency LKR

திகதி / Date	விவரம் / விபரங்கள் Particulars	பெறல் / கொடுப்பனவுகள் Payments	பெறல் / வரவுகள் Receipts	மீதமுள்ள / நிலுவை Balance
30/11	BALANCE B/F			16,350,827.42
01/12	TRANSFER CHQ 000437803	6,922.00	.00	16,343,905.42
01/12	TRANSFER CHQ 000446776	120,000.00	.00	16,223,905.42
01/12	SLIPS IN - Graduate Trainee	.00	120,000.00	16,343,905.42
01/12	CASH DEPOSIT	.00	100,913.28	16,444,818.70
01/12	TRANSFER CHQ 000446770	15,000.00	.00	16,429,818.70
01/12	TRANSFER CHQ 000446760	3,000.00	.00	16,426,818.70
02/12	ACH CLR 000446759	5,000.00	.00	16,421,818.70
02/12	ACH CLR 000446761	4,000.00	.00	16,417,818.70
02/12	ACH CLR 000446763	2,000.00	.00	16,415,818.70
02/12	ACH CLR 000446764	3,000.00	.00	16,412,818.70
02/12	ACH CLR 000446768	3,000.00	.00	16,409,818.70
02/12	ACH CLR 000446777	58,595.00	.00	16,351,223.70
02/12	TRANSFER CHQ 000446766	3,000.00	.00	16,348,223.70
02/12	TRANSFER CHQ 000446773	3,000.00	.00	16,345,223.70
02/12	TRANSFER CHQ 000446765	3,000.00	.00	16,342,223.70
02/12	TRANSFER CHQ 000446755	8,190.00	.00	16,334,033.70
02/12	TRANSFER CHQ 000446749	5,000.00	.00	16,329,033.70
02/12	TRANSFER CHQ 000446727	3,021.89	.00	16,326,011.81
02/12	CASH DEPOSIT	.00	19,503.72	16,345,515.53
02/12	TRANSFER CHQ 000446726	2,332.00	.00	16,343,183.53
02/12	TRANSFER CHQ 000437802	250.00	.00	16,342,933.53
03/12	ACH CLR 000446702	4,292.95	.00	16,338,640.58
03/12	ACH CLR 000446747	3,000.00	.00	16,335,640.58
03/12	ACH CLR 000446779	770,000.00	.00	15,565,640.58
03/12	TRANSFER CHQ 000446781	14,207.07	.00	15,551,433.51
03/12	TRANSFER CHQ 000446769	3,000.00	.00	15,548,433.51
03/12	TRANSFER CHQ 000446728	3,743.19	.00	15,544,690.32
03/12	CASH DEPOSIT	.00	89,013.74	15,633,704.06
04/12	ACH CLR 000437683	11,700.00	.00	15,622,004.06
04/12	ACH CLR 000437695	16,300.00	.00	15,605,704.06
04/12	ACH CLR 000446772	3,000.00	.00	15,602,704.06
04/12	TRANSFER CHQ 000446788	57,640.00	.00	15,545,064.06
04/12	TRANSFER CHQ 000446775	5,450.00	.00	15,539,614.06
04/12	TRANSFER CHQ 000446787	27,850.00	.00	15,511,764.06
04/12	TRANSFER CHQ 000446786	3,100.00	.00	15,508,664.06
04/12	TRANSFER CHQ 000437809	376.50	.00	15,508,287.56
04/12	CASH DEPOSIT	.00	83,822.00	15,592,109.56
04/12	TRANSFER CHQ 000446784	1,815.00	.00	15,590,294.56
04/12	TRANSFER CHQ 000446701	28,000.00	.00	15,562,294.56
04/12	TRANSFER CHQ 000446715	5,300.00	.00	15,556,994.56
04/12	TRANSFER CHQ 000446795	2,000.00	.00	15,554,994.56
07/12	ACH CLR 000437806	5,050.00	.00	15,549,944.56
07/12	ACH CLR 000446738	2,340.00	.00	15,547,604.56
07/12	ACH CLR 000446780	8,000.00	.00	15,539,604.56
07/12	CASH DEPOSIT	.00	775,665.27	16,315,269.83
07/12	CHQ DEPOSIT 404019/73.11/003	.00	15,584.40	16,330,854.23
08/12	ACH CLR 000446754	5,000.00	.00	16,325,854.23
08/12	ACH CLR 000446792	2,000.00	.00	16,323,854.23
08/12	TRANSFER CHQ 000446795	109,500.00	.00	16,214,354.23
08/12	TRANSFER CHQ 000446802	225,000.00	.00	15,989,354.23
08/12	TRANSFER CHQ 000446811	16,819.61	.00	15,972,534.62
08/12	TRANSFER CHQ 000446750	5,000.00	.00	15,967,534.62
08/12	CASH DEPOSIT	.00	92,877.73	16,060,412.35

முகவையின் அடிப்படையில் அனைத்து பிழைகளும் கண்டுபிடிக்கப்பட்டுள்ளன. மேலும், முன்பு குறிப்பிடப்பட்டிருந்த பிழைகள் திருத்தப்பட்டுள்ளன. மேலும், முன்பு குறிப்பிடப்பட்டிருந்த பிழைகள் திருத்தப்பட்டுள்ளன. மேலும், முன்பு குறிப்பிடப்பட்டிருந்த பிழைகள் திருத்தப்பட்டுள்ளன.

All the transactions shown on the statement should be verified and the Bank notified of any discrepancy immediately. Any query relating to transactions beyond 3 months may be subject to levy of a fee. Unrealized cheque deposits, if any are included in the Closing balance.





බැංකු වැටුප්වලට இலங்கை வங்கி

440 SAMANTHURAI

M/S PREDESHIYA SABHA  
AMPRAR ROAD  
SAMMANTHURA  
AMPARA 32200  
32000

ගිණුම් අංකය / கணக்கு இலக்கம்  
Account Number 0006103415

මුදල් වර්ගය / நாணயம்  
Currency LKR

දිනය / திகதி Date	විස්තර / விபரங்கள் Particulars	මෙහිම / கொடுப்பனவுகள் Payments	මෙහිම / வரவுகள் Receipts	මෙහෙය / நிலுவை Balance
08/12	CASH CHQ 000446794	7,400.00	.00	16,053,012.35
08/12	TRANSFER CHQ 000446806	1,074,229.85	.00	14,978,782.50
08/12	TRANSFER CHQ 000446809	1,020,209.98	.00	13,958,572.52
08/12	TRANSFER CHQ 000446804	15,000.00	.00	13,943,572.52
08/12	EPF PAYMENT 000437785	193,431.16	.00	13,750,141.36
08/12	EPF PAYMENT 000437791	179,195.29	.00	13,570,946.07
09/12	ACH CLR 000446729	831,672.00	.00	12,739,274.07
09/12	ACH CLR 000446803	60,000.00	.00	12,679,274.07
09/12	ACH CLR 000446805	15,000.00	.00	12,664,274.07
09/12	ACH CLR 000446810	22,841.59	.00	12,641,432.48
09/12	CASH DEPOSIT	.00	113,233.76	12,754,666.24
09/12	TRANSFER CHQ 000446796	15,000.00	.00	12,739,666.24
09/12	TRANSFER CHQ 000437816	5,100.00	.00	12,734,566.24
10/12	ACH CLR 000446743	1,907.40	.00	12,732,658.84
10/12	ACH CLR 000446783	26,695.45	.00	12,705,963.39
10/12	TRANSFER CHQ 000446818	3,740.74	.00	12,702,222.65
10/12	TRANSFER CHQ 000446821	4,442.96	.00	12,697,779.69
10/12	TRANSFER CHQ 000446782	14,663.88	.00	12,683,115.81
10/12	TRANSFER CHQ 000446745	24,589.69	.00	12,658,526.12
10/12	TRANSFER CHQ 000434578	4,550.00	.00	12,653,976.12
10/12	CASH DEPOSIT	.00	132,824.39	12,786,800.51
10/12	TRANSFER CHQ 000446793	32,881.44	.00	12,753,919.07
10/12	CASH DEPOSIT	.00	1,600.00	12,755,519.07
10/12	TRANSFER CHQ 000446704	540.00	.00	12,754,979.07
10/12	TRANSFER CHQ 000446721	120.00	.00	12,754,859.07
11/12	TRANSFER CHQ 000446814	750.00	.00	12,754,109.07
11/12	TRANSFER CHQ 000446825	60,000.00	.00	12,694,109.07
11/12	TRANSFER CHQ 000446799	15,820.42	.00	12,678,288.65
11/12	CASH DEPOSIT	.00	36,709.40	12,714,998.05
14/12	ACH CLR 000437850	600.00	.00	12,714,398.05
14/12	ACH CLR 000446713	600.00	.00	12,713,798.05
14/12	ACH CLR 000446798	9,161.18	.00	12,704,636.87
14/12	ACH CLR 000446826	20,000.00	.00	12,684,636.87
14/12	TRANSFER CHQ 000446797	12,823.04	.00	12,671,813.83
14/12	TRANSFER CHQ 000446820	4,482.96	.00	12,667,330.87
14/12	TRANSFER CHQ 000446840	231,203.48	.00	12,436,127.39
14/12	TRANSFER CHQ 000446841	348,909.01	.00	12,087,218.38
14/12	TRANSFER CHQ 000446829	3,000.00	.00	12,084,218.38
14/12	CASH DEPOSIT	.00	139,660.06	12,223,878.44
14/12	TRANSFER CHQ 000446836	45,000.00	.00	12,178,878.44
14/12	CASH DEPOSIT	.00	1,350.00	12,180,228.44
14/12	TRANSFER CHQ 000446762	3,000.00	.00	12,177,228.44
14/12	TRANSFER CHQ 000446828	3,000.00	.00	12,174,228.44
15/12	ACH CLR 000437828	3,000.00	.00	12,171,228.44
15/12	ACH CLR 000446815	4,962.96	.00	12,166,265.48
15/12	ACH CLR 000446832	3,000.00	.00	12,163,265.48
15/12	ACH CLR 000446833	20,000.00	.00	12,143,265.48
15/12	ACH CLR 000446837	3,000.00	.00	12,140,265.48
15/12	CREDIT CURRENT ACCOUNT	.00	40,684.93	12,180,950.41
15/12	TRANSFER CHQ 000446771	2,000.00	.00	12,178,950.41
15/12	TRANSFER CHQ 000446849	3,000.00	.00	12,175,950.41
15/12	TRANSFER CHQ 000446847	7,200.00	.00	12,168,750.41
15/12	Rev. Cheque No. 437828	.00	3,000.00	12,171,750.41

බැංකුවේ ඇති සියලු ගනුදෙනු වල නිරවද්‍යතාවය පිරික්සීමෙන් අනතුරුව යම් විෂමතාවයක් වේ නම් ඒ බව විෂම වැටුප්වලට දැන්විය යුතුය. මාස 03 ඉක්මවූ ගනුදෙනු විවිධ විමසීම සඳහා පාස්කුවක් අයකරනු ඇත. උපලබ්ධි නොවූ චෙක්පත් තැන්පතු අවසන් වේ.

කුණර්ථනගොඩ ප්‍රධාන කාර්යාලයේ සිටින සියලුම කාර්යාල සහකාරවරුන්ට මෙම ප්‍රකාශනය පිළිබඳව අවධානය යොමු කිරීමට ඉල්ලා සිටිය යුතුය. මෙහි විස්තර සඳහා වැටුප්වලට දැන්විය යුතුය. මාස 03 ඉක්මවූ ගනුදෙනු විවිධ විමසීම සඳහා පාස්කුවක් අයකරනු ඇත. උපලබ්ධි නොවූ චෙක්පත් තැන්පතු අවසන් වේ.

The transactions shown on the statement should be verified and the Bank notified of any discrepancy immediately. Any query relating to transactions beyond 3 months may be subject to levy of a fee. Unrealized cheque deposits, if any are included in the Closing balance.













440 SAMANTHURAI

கணக்கு எண்/கணக்கு இலக்கம்  
Account Number 0006103415

இலக்கு/நாணயம்  
Currency LKR

M/S PREDESHIYA SABHA  
AMPRAR ROAD  
SAMMANTHURA  
AMPARA 32200  
32000

திகதி / Date	விவரம் / Particulars	பேரீடு / Payments	பேரீடு / Receipts	மீதமுள்ள / Balance
24/12	CHQ DEPOSIT 223698/7454/016	.00		
28/12	ACH CLR 000437807	750.00	1,000.00	17,324,759.91
28/12	ACH CLR 000446778	3,880.00	.00	17,324,009.91
28/12	ACH CLR 000446801	21,816.10	.00	17,320,129.91
28/12	ACH CLR 000446870	20,810.00	.00	17,298,313.81
28/12	ACH CLR 000446871	5,000.00	.00	17,277,503.81
28/12	ACH CLR 000446876	4,610.00	.00	17,267,893.81
28/12	ACH CLR 000446883	13,560.00	.00	17,254,333.81
28/12	ACH CLR 000446907	39,297.58	.00	17,215,036.23
28/12	ACH CLR 000446918	613,291.40	.00	16,601,744.83
28/12	ACH CLR 000446934	8,000.00	.00	16,593,744.83
28/12	ACH CLR 000446935	5,000.00	.00	16,588,744.83
28/12	ACH CLR 000446936	5,000.00	.00	16,583,744.83
28/12	TRANSFER CHQ 000446944	2,800.00	.00	16,580,944.83
28/12	TRANSFER CHQ 000446915	3,012.44	.00	16,577,932.39
28/12	TRANSFER CHQ 000446945	5,950.00	.00	16,571,982.39
28/12	CASH DEPOSIT	.00	4,400.00	16,576,382.39
28/12	TRANSFER CHQ 000446962	6,000.00	.00	16,570,382.39
28/12	CASH DEPOSIT	.00	261,447.82	16,831,830.21
28/12	TRANSFER CHQ 000446937	2,500.00	.00	16,829,330.21
28/12	CHQ DEPOSIT 676345/7454/001	.00	1,000.00	16,830,330.21
28/12	CHQ DEPOSIT 560114/7056/049	.00	500.00	16,830,830.21
28/12	TRANSFER CHQ 000446884	179,952.00	.00	16,650,878.21
30/12	ACH CLR 000446860	1,075.00	.00	16,649,803.21
30/12	ACH CLR 000446864	4,000.00	.00	16,645,803.21
30/12	ACH CLR 000446875	3,144.00	.00	16,642,659.21
30/12	ACH CLR 000446878	23,120.00	.00	16,619,539.21
30/12	ACH CLR 000446941	94,500.00	.00	16,525,039.21
30/12	ACH CLR 000446942	127,500.00	.00	16,397,539.21
30/12	TRANSFER CHQ 000446931	3,000.00	.00	16,394,539.21
30/12	TRANSFER CHQ 000446830	3,000.00	.00	16,391,539.21
30/12	TRANSFER CHQ 000446914	2,324.27	.00	16,389,214.94
30/12	TRANSFER CHQ 000446862	2,800.00	.00	16,386,414.94
30/12	TRANSFER CHQ 000446950	1,000.00	.00	16,385,414.94
30/12	TRANSFER CHQ 000446949	1,000.00	.00	16,384,414.94
30/12	CASH DEPOSIT	.00	123,080.71	16,507,495.65
30/12	TRANSFER CHQ 000446994	34,000.00	.00	16,473,495.65
30/12	TRANSFER CHQ 000446998	407,600.00	.00	16,065,895.65
30/12	SLIPS IN - Graduate Trainee	.00	120,000.00	16,185,895.65
31/12	ACH CLR 000446960	970.00	.00	16,184,925.65
31/12	ACH CLR 000446985	22,975.00	.00	16,161,950.65
31/12	ACH CLR 000446999	617,841.00	.00	15,544,109.65
31/12	TRANSFER CHQ 000446995	16,735.00	.00	15,527,374.65
31/12	TRANSFER CHQ 000446997	26,600.00	.00	15,500,774.65
31/12	TRANSFER CHQ 000446959	12,350.00	.00	15,488,424.65
31/12	TRANSFER CHQ 000446946	4,950.00	.00	15,483,474.65
31/12	TRANSFER CHQ 000446990	61,840.00	.00	15,421,634.65
31/12	TRANSFER CHQ 000446986	30,950.00	.00	15,390,684.65
31/12	TRANSFER CHQ 000446943	1,500.00	.00	15,389,184.65
31/12	TRANSFER CHQ 000447001	526,675.73	.00	14,862,508.92
31/12	CASH DEPOSIT	.00	734,000.00	15,596,508.92
31/12	Rev. Cheque No. 446999	.00	617,841.00	16,214,349.92
31/12	CASH DEPOSIT	.00	20,367.35	16,234,717.27
31/12	TRANSFER CHQ 000447011	1,038,831.07	.00	15,195,886.20

மேல்க்கண்டிருக்கின்ற அனைத்து பிணக்கங்களும் சரிபார்க்கப்பட்டுள்ளன. மேல்க்கண்டிருக்கின்ற அனைத்து பிணக்கங்களும் சரிபார்க்கப்பட்டுள்ளன. மேல்க்கண்டிருக்கின்ற அனைத்து பிணக்கங்களும் சரிபார்க்கப்பட்டுள்ளன.

சுற்றுலா குறிப்பிட்டுள்ள சகல கொடுக்கல்வாங்கல்களையும் சரிபார்க்கப்பட்டுள்ளன. மேல்க்கண்டிருக்கின்ற அனைத்து பிணக்கங்களும் சரிபார்க்கப்பட்டுள்ளன.

the transactions shown on the statement should be verified and the Bank notified of any discrepancy immediately. Any query relating to transactions beyond 3 months may be subject to levy of a fee. Unrealized cheque deposits, if any are included in the Closing balance.









**SAMMANTHURAI PRADESHIYA SABHA**  
**BANK RECONCILIATION FOR THE MONTH OF DECEMBER - 2020**  
**CURRENT ACCOUNT NO: 0071018142 AT BANK OF CEYLON BRANCH - SAMMANTHURAI**


Balance as at Cash Book	5,000.00
Less - Adjustments to Cash Book	
Add - Unrealized Payments	
Less - Unrealized Receipts	
Adjustments to Bank Statement	
Less - Unidentified Payments	
Add - Unidentified Receipts	
<b>Balance as at Bank Statement</b>	<b>5,000.00</b>

**SAMMANTHURAI PRADESHIYA SABHA**  
**BANK RECONCILIATION FOR THE MONTH OF DECEMBER - 2020**  
**CURRENT ACCOUNT NO: 0006103418 AT BANK OF CEYLON BRANCH - SAMMANTHURAI**

Balance as at Cash Book	792,589.50
Less - Adjustments to Cash Book	
Add - Unrealized Payments	
Less - Unrealized Receipts	
Adjustments to Bank Statement	
Less - Unidentified Payments	
Add - Unidentified Receipts	
<b>Balance as at Bank Statement</b>	<b>792,589.50</b>

  
**AJM. Jazeel**  
**Financial Assistant**

  
**MAK. Mohamed**  
**Secretary**

  
**A.M. Mohammed Naoshaad**  
**Chairman**



**சம்மாந்துறை பிரதேச சபை  
சொத்துக்கள் விபரம் - 2020**

01. காணி					
		2003			
1	2003 கணக்கின் படி மீதி		10,430,028.65	10,430,028.65	
		2012			
1	ஆலயடி வட்டை காணி		2,000,000.00	2,000,000.00	12,430,028.65
02. கட்டிடம்					
1	2003ம் ஆண்டு கணக்கின் படி தற்காலிக சந்தை		150,353.90	150,353.90	
		2004			
1	பிரதான அலுவலக வாகன தரிப்பிடம்		145,063.56		
2	சம்ம மலசல கூடம்		43,126.33	188,189.89	
		2006			
1	வலத்தாப்பிட்டி மலசல கூடம்		58,077.00		
2	தற்காலிக நூலகம்		144,396.72		
3	ஹிஸ்ரா பொதுச் சந்தை மாட்டிறைசிக் கடை		73,795.50	276,269.22	
		2008			
1	Slaughter House		1,799,655.84	1,799,655.84	
		2009			
1	நகர மண்டபம்		1,537,320.40		
2	நகர மண்டப நினைவுச் சின்னம் கல்		373,189.60		
3	மடுவம் நீர் சுத்திகரிப்பு டாங்கி		1,224,125.66		
4	பஸ் தரிப்பு நிலையம்		90,965.40		
5	பொதுச் சந்தை மலசல கூடம்		404,435.36	3,630,036.42	
		2010			
1	மடுவம் நீர் சுத்திகரிப்பு டாங்கி		71,492.50		
2	பொதுச் சந்தை கட்டடி பஸ்தரிப்பு நிலையம்		162,047.00		
3	மல் 14ம் வீதி பாலர் பாடசாலை மலசல கூடம்		262,780.50		
4	அமீர் அலி வாசிகசாலை விஸ்தரிப்பு		619,709.10	1,116,029.10	
		2011			
1	சென்ட்ரல் கிராம மார்கட்டு எல்லைச் சுவர்		423,540.00		
2	சம்மாந்துறை பிரதேச சபை வாகனதரிப்பிடம்		668,298.70		
3	ஹிஸ்ரா பொதுச்சந்தை (கூரை)		860,606.20	1,952,444.90	
		2012			
1	இரும்பு கேட்		6,500.00		
2	மல்வத்தை உப அலுவலகத்திருத்தம்		449,850.00		
3	புதிய கட்டிட அனுமதி		412,196.40	868,546.40	
		2013			
1	சென்ட்ரல் கிராம சனசமூக நிலைய எல்லைச் சுவர்		140,902.00		
2	பிரதேச சபை கட்டிடம்		11,126,232.81		
3	மல்வத்தை உப அலுவலகத்திருத்தம்		422,000.00		
4	மல்வத்தை சந்தைக்கட்டிடம்		170,000.00		
5	வளத்தாப்பிட்டி சந்தைக் கட்டிடம்		1,392,558.78		
6	விளையாட்டுக்கட்டிடத் தொகுதி		200,000.00		
7	Slaughter House		6,748,030.45		
8	விளையாட்டு கட்டிடத் தொகுதி		754,104.47	20,953,828.51	
		2014			
1	பிரதேச சபை கட்டிடம்		35,105,593.94		
2	Slaughter House		8,265,040.76		
3	Curtain with Automatic System - Town Hall		2,075,500.00		
4	Curtain - Blinds - Office		650,754.00	46,096,888.70	
		2015			
1	Compost Yard		6,122,006.62		
2	Office Building		5,031,440.19		
3	Toilet		75,000.00		
4	Vehicle Garage - Old Office		3,361,754.23	14,590,201.04	
		2016			
1	Compostyard		3,759,010.90		
2	Office Building -Hand Drill		81,200.00		
3	Bus Stand Railing		9,810.00		
4	Pre School		21,500.00	3,871,520.90	
		2017			
1	Hand Railing for 2nd floor steps in main office		107,365.00		
2	New Telephone Connection for Secretary		3,000.00		
3	Wast Watter Treatment plant - Slaughter house		1,916,567.18		
4	Wast Watter Treatment plant - Slaughter house (Stage - II)		998,487.50		
5	Cemetery Wall - Puthunagaram		113,906.00	3,139,325.68	







3	Wall Fan			
4	Steel	9,000.00		
5	அலுமாரி	83,000.00		
6	Arm chairs & Tabel	27,800.00		
7	Computer Table	137,100.00		
8	கதிரை பிளாஸ்டிக்	48,700.00		
		673,920.00	1,107,760.00	
				2014
1	D.R Industries - Furniture			
2	M.L.A.Group - Furniture	2,248,674.87		
3	Concrete Benches	287,250.00		
4	Chairs - Community Centers	28,000.00		
5	Plastic Chairs - Town Hall	214,920.00		
		1,550,000.00	4,328,844.87	
				2015
1	Rotating Chair			
2	Almairah	103,031.25		
		35,000.00	138,031.25	
				2016
1	Almirah			
2	Concrete Bench	17,500.00		
3	Almirah - 02 Nos	25,450.00		
		35,950.00	78,900.00	
				2017
1	Damro Gavin Cabinet for LGA			
2	Cupboard for Planning Unit	17,620.00		
3	Teacher's chairs, Children's Table Almairah White board	17,620.00		
4	Fancy park	35,300.00		
5	Visitor Chair ECV 002	16,000.00		
6	Office Cupboard PKOC 001(GX)	32,450.00		
		13,620.00	132,610.00	
				2018
1	சபை மண்டப தளபாடங்கள் - Board Room Table	487,500.00		
2	சபை மண்டபத்திற்கான கதிரைகள்	294,500.00		
3	சபை மண்டப மேசைகள்	462,000.00		
4	அலுமாரிகள்	69,480.00		
5	Members Room ற்கான தளபாடங்கள்	152,940.00		
6	Door Closer	16,250.00		
7	சாப்பாட்டு அறை Pantry Cupboard	52,342.70		
8	Floor Standing Rack	39,820.00	1,574,832.70	
				2019
1	வருமானப் பகுதிக்குத் தேவையான தளபாடங்கள்	48,267.39		
2	Concrete Chairs	84,000.00		
3	நூலகத்திற்குத் தேவையான மர அலுமாரி மற்றும் புத்தக இராக்கை	176,000.00		
4	Cupboards, Steel Table, Visitor's Chairs & Computer Chairs for Libraries	100,550.00	408,817.39	
				2020
1	Library cupboard for Main Office	22,681.25		
2	Work Station for Main Office	86,197.50		
3	Library cupboards for Main Office	45,315.00		
4	Mid Back Chairs for Main Office	25,515.00		
5	Writing Tables Without Drawer for Malwatta Sub Office & Main Office	16,600.00		
6	Drawer Box with two Drawers for Malwatta Sub Office & Main Office	12,440.00		
7	Low Back Chairs for Malwatta Sub Office & Main Office	22,737.50		
8	Visitor Chairs for Slaughter House	20,357.50		
9	Library Cupboard for Slaughter House	23,098.75		
10	Steel Chairs for Amir Ali Library	78,285.00		
11	Half Door Cupboard Budge for Hon.Chairman	10,999.80		
12	Name Board Slaughter House	19,800.00		
13	Name Board (Aalayady Market)	71,750.00		
14	Tables (Hijra Public Market)	133,000.00		
15	மல்வத்தை உப அலுவலகத்திற்கான மர மேசைகள்	40,000.00		
16	மல்வத்தை உப அலுவலகத்திற்கான மர பின்னல் தேக்குமர கதிரைகள்	48,000.00		
17	மல்வத்தை உப அலுவலகத்திற்கான மரமுதிரை புத்தக இராக்கைகள்	44,000.00		
18	Name Board for Malwatta Library	94,500.00	815,277.30	10,566,927.23
05.	இயந்திரங்களும் பொருத்துக்களும்			
	2003ம் ஆண்டு கணக்கின் படி	9,400.00	9,400.00	
1	பெல்ட்டு , கைக்கவர் ( மின்சாரப் பகுதி	8,700.00		
2	வீல்பேர்	3,700.00	12,400.00	
				அ. காரியாலயம் 2007
1	பெகஸ் மெசின்	21,500.00	21,500.00	
				ஆ. பொது நூலகம்
1	கல்குலெட்டர்	2,250.00	2,250.00	
				2009
1	25 டியூப் லைட் செட்	29,085.00	29,085.00	



		2010		
1	கப்போட் பியஸ்டா			
2	கொம்பியூட்டர் 01		13,900.00	
		2012	63,000.00	76,900.00
1	Weider with Accessories			
2	Brush cutter		21,325.00	
3	Vaccum Cleaner		38,915.00	
4	அப்துல் மஜீட் சாரம்		9,296.00	
5	Heavy Pipe		30,700.00	
6	மின்சார உபகரணம்		12,900.00	
		2013	25,698.60	138,834.60
1	AB Glider			
2	obitac with seat		35,000.00	
3	obitac with pulse		28,000.00	
4	fit treadmill 110Kg		31,200.00	
5	Home Gym		144,000.00	
6	Kicked board		76,000.00	
7	Carom board		2,250.00	
8	15mm Carom Board		7,000.00	
9	Chess Roll		18,000.00	
10	Dam Board		3,600.00	
11	Dart board		1,000.00	
12	Yoga mat		3,000.00	
13	Punching bag L		5,500.00	
14	Punching bag XL		5,500.00	
15	Baby Basket Swing Double		7,500.00	
16	Relax Swing -Double		47,360.00	
17	Round circular - Fiber Seats		35,740.00	
18	Pyramid Ladder		88,560.00	
19	Monkey Ladder		46,940.00	
20	Fiber Maths lie with Ladder		37,000.00	
21	Hammer Drill		69,240.00	
22	Filter		14,392.00	
23	Half Door cupboard		19,157.50	
24	Aluminium Door		13,477.50	
25	மின்விசிறி		33,800.00	
		2014	4,600.00	777,817.00
1	Fog Generator TF-35		218,400.00	
2	Triple Swing Circular Seasaw		15,700.00	
3	Generator - 03Nos		5,712,000.00	
4	Air Conditioners - 06 Nos		623,400.00	
5	CCTV Cameras with TV		744,670.00	
6	Stage lights, Remote System - Town Hall		1,181,500.00	
7	Sound System - Town Hall		517,600.00	
8	Sound System - Sports Complex		408,262.00	
9	Wheel Barrow - 03Nos		74,550.00	9,496,082.00
		2016		
1	Welcome Board - 02 Nos		99,800.00	
2	Grass Cutter		24,500.00	
3	Wheel Borrow		3,750.00	
4	Wheel Borrow		3,750.00	131,800.00
		2017		
1	Extention Ladder		95,000.00	
2	Stand fan for Revenue Branch		4,750.00	
3	Wall Fan - Planning Unit		13,540.00	
4	Colour Printer for planning unit		25,000.00	
5	stand fan for Planning Branch		6,247.00	
6	Cheque printer		16,900.00	
7	Photo Copy Machine planning		120,000.00	
8	Printers - Admin, Planning, Revenue		51,600.00	
9	Wheel Borrow for slaughter house		4,500.00	
10	HP Laser Jet Priter M102A		17,200.00	
11	Canon IR 2004 A3 Machine		107,525.00	
12	Brother Fax Machine		19,205.00	481,467.00
		2018		
1	இழுவைச் சங்கிலி		30,000.00	
2	Sound System for Sabha Hall		1,333,337.50	
3	Fan		34,500.00	
4	Members Computer		102,950.00	
5	Fan (இறஸ்ஸான் பாலர் பாடசாலை)		24,500.00	
6	Book Scanner		135,000.00	
7	அலுவலக கணனிகளுக்கான உபகரணம்		41,050.00	1,701,337.50



## 2019

1	மரமறுக்கும் வாள்		
2	Hanging Scale	82,782.61	
3	DVD Player & Flash Drive	2,750.00	
4	Multi Function Printer for Chairman' Room	9,200.00	
5	UPS for Secretary	32,695.65	
6	Computer Mouse & USB Extence Cable	4,850.00	
7	Wall Fan for Finanace Branch	1,310.00	
8	Power Supply for Revenue Branch	5,800.00	
9	Multi Chopper with Motor for Compost Yard	1,350.00	
10	Wheel Barrow & Showel for Slaughter House	485,000.00	
11	Sealing Machine for Compost Yard	4,350.00	
12	Cladding Board with Sticker - Welcome Board	28,000.00	
13	No Parking Board	219,000.00	
14	Changing Tune for Clock Tower	55,000.00	
15	Digital Scale	10,000.00	
16	Finger Print Machines for Libraries& Sports Complex	36,000.00	
17	Ceiling Fan, High Back Chair & Notice Board for V.C Library	157,500.00	
18	Power Module SMPS 400 for Abdul Majeed Hall	20,350.00	
		28,235.00	1,184,173.26

## 2020

1	Farm Waste Shredder Cum Pulverizer for Compost Yard	594,050.00		
2	Hammer	29,000.00		
3	Hammer Drill	11,750.00		
4	Angel Grinder	23,000.00		
5	Circular Saw	29,000.00		
6	Hybrid Hand Washers	234,000.00		
7	Manual Hand Washers	42,500.00	963,300.00	15,026,346.36
06.	நூலக புத்தகங்கள்			
	கணக்கின் படி			
	2004	749,992.54	749,992.54	
1	புத்தக கொள்வனவு	27,860.00	27,860.00	
	2005			
1	புத்தக கொள்வனவு	21,308.00	21,308.00	
	2006			
1	புத்தக கொள்வனவு	19,517.50	19,517.50	
	2007			
1	புத்தக கொள்வனவு	100,674.45	100,674.45	
	2009			
1	புத்தக கொள்வனவு	500,000.00	500,000.00	
	2010			
1	புத்தக கொள்வனவு	20,014.50	20,014.50	
	2011			
1	புத்தக கொள்வனவு	32,667.10	32,667.10	
	2012			
1	புத்தக கொள்வனவு	411,545.74	411,545.74	
	2013			
1	புத்தக கொள்வனவு	89,391.50	89,391.50	
	2014			
1	புத்தக கொள்வனவு	652,946.00	652,946.00	
	2015			
1	புத்தக கொள்வனவு	15,944.50		
2	CLG Office நன்கொடை	125,000.00		
3	Asia Fountation நன்கொடை	95,250.00		
4	Intanal நன்கொடை	7,955.00		
5	ACLG Office நன்கொடை	97,966.00	342,115.50	
	2016			
1	Book Purchasing	26,025.00	26,025.00	
	2017			
1	புத்தகக் கொள்வனவு	4,410.00		
2	புத்தகக் கொள்வனவு	3,150.00		
3	புத்தகக் கொள்வனவு	2,005.00		
4	புத்தகக் கொள்வனவு	1,200.00		
5	புத்தகக் கொள்வனவு	7,340.00		
6	புத்தகக் கொள்வனவு	1,155.00		
7	புத்தகக் கொள்வனவு	5,040.00		
8	புத்தகக் கொள்வனவு	3,240.00		
9	புத்தகக் கொள்வனவு	476,155.00	503,695.00	



2018

1	புத்தகக் கொள்வனவு		
2	புத்தகக் கொள்வனவு	2,400.00	
3	புத்தகக் கொள்வனவு	3,825.00	
4	புத்தகக் கொள்வனவு	1,125.00	
5	புத்தகக் கொள்வனவு	1,620.00	
6	புத்தகக் கொள்வனவு	1,350.00	
7	புத்தகக் கொள்வனவு	1,125.00	
8	புத்தகக் கொள்வனவு	3,600.00	
9	புத்தகக் கொள்வனவு	3,150.00	
10	புத்தகக் கொள்வனவு	180,000.00	
11	புத்தகக் கொள்வனவு	15,195.00	
12	புத்தகக் கொள்வனவு	1,350.00	
		3,375.00	218,115.00

2019

1	புத்தகக் கொள்வனவு		
2	புத்தகக் கொள்வனவு	75,000.00	
3	புத்தகக் கொள்வனவு	63,000.00	
4	புத்தகக் கொள்வனவு	4,500.00	
5	புத்தகக் கொள்வனவு	1,125.00	
6	புத்தகக் கொள்வனவு	3,465.00	
7	புத்தகக் கொள்வனவு	2,700.00	
8	புத்தகக் கொள்வனவு	75,000.00	
		90,000.00	314,790.00

2020

1	புத்தகக் கொள்வனவு		
2	புத்தகக் கொள்வனவு	2,430.00	
3	புத்தகக் கொள்வனவு	36,000.00	
4	புத்தகக் கொள்வனவு	3,240.00	
5	புத்தகக் கொள்வனவு	93,600.00	
6	புத்தகக் கொள்வனவு	2,250.00	
7	புத்தகக் கொள்வனவு	2,700.00	
8	புத்தகக் கொள்வனவு	2,160.00	
9	புத்தகக் கொள்வனவு	250,000.00	
10	புத்தகக் கொள்வனவு	4,950.00	
11	புத்தகக் கொள்வனவு	9,072.00	
12	புத்தகக் கொள்வனவு	8,190.00	
13	புத்தகக் நன்கொடை	3,780.00	
07. பாதைகள்		64,760.08	483,132.08
	2003ம் ஆண்டு கணக்கின் படி	14,575,429.87	14,575,429.87
			4,513,789.91

2004

1	வீரமுனை 32 வீட்டுத் திட்ட வடிகான்	90,838.88	
2	மலையடிக்கீராமம் மதகு	104,730.54	
3	ஏளம். 1ம்லேன் வடிகானும் கல்வெடும்	696,320.36	
4	மல்வத்தை புது நகர் மதகு	40,570.64	
5	தரவை மைதான வீதி வடிகான்முடி	28,806.80	
6	மலையார் 2ம் வீதி வடிகானும் மதகும்	222,740.63	
7	மல் 15 மதகு	220,320.68	
8	நெசவாலை வீதி வடிகான்	36,833.93	
9	சம் 8ம் வீதி வடிகான்	230,062.70	
10	நார்தீன் வீதி வடிகான்	151,604.04	
11	தியட்டர் வீதி வடிகான்	31,852.92	
12	நாவிதன்வெளி வைத்தியசாலை வடிகான்	119,635.12	
13	மல் 03ம் வீதி வடிகான்	103,951.95	
14	தியட்டர் வீதி வடிகான்	194,040.00	
15	மத்திய முகாம யுனிட் 12 மதகு	67,421.07	
16	மல்வத்தை மஜீட் புரம் புதிய பாதை	122,320.00	
17	மஜீட் புரம் மையவாடி புதிய பாதை	209,968.00	
18	மல் 10,11 குறுக்கு வீதி	22,000.00	
19	பெளஸ் மாவத்தை 1ம் குறுக்கு வீதி	80,124.00	
20	பென்ட் வீதி நைனாகாடு	245,251.87	3,019,394.13

2005

1	நாவிதன் வெளி வீதி வீதி வடிகான்	77,791.50	
2	மஜீட் புரம் உள்ளக வீதி வடிகான்	95,038.20	172,829.70

2006

1	வீரமுனை கூட்டுறவு வீதி வடிகான்	190,872.00	
2	எஸ் 24 பான்ட் வீதி வடிகான்	190,242.00	
3	மல் 10 வீதி வடிகான்	223,975.50	
4	வைத்தியசாலை 2ம் வீதி வடிகான்	49,179.90	
5	ஹிஜ்றா 6ம் வீதி வடிகான்	174,597.60	
6	மலையடிக்கீராமம் வடிகான்	93,750.00	
7	உடையார் வீதி வடிகான்	181,479.25	
8	மலையடிக்கீராமம் 1ஆம் பிரிவு கல்வெட்	38,160.75	-1,142,257.00



2007

1	மஜீட் புரம் உள்ளக வீதி வடிகான்		
2	ஆட்டுக்கருத்தார் லேன் வடிகான்	320,483.17	
3	சலாம் பள்ளி முன் வடிகான்	68,752.75	
4	பாடசாலை வீதி வடிகான்	582,928.04	
5	ஆர்.டிஎஸ். வீதி வடிகான் மல்வத்தை	460,831.20	
6	பிலாவடி குறுக்கு வீதி வடிகான்	435,088.59	
7	மஜீட்புரம் வடிகான்	482,075.21	
8	மல் 14.15ம் வீதி வடிகான்	340,526.76	
9	கன்கொத்தி அப்பு வடிகான்	210,440.00	
10	ஹிஜ்றா 4ம் வீதி வடிகான்	100,000.00	
11	வெள்ளக்கலந்தர் வீதி வடிகான்	149,000.22	
		299,382.71	3,449,508.65

2008

1	தைக்கா 5ஆம் கொங்ரீட் வீதி		
2	வைத்தியசாலை 7ம் வீதி பாலம்	1,825,559.01	
3	கல்லரிச்சல் எஸ் வாய்கால் பாலம்	51,589.00	
4	அம்பாரை 9ம் வீதி வடிகான்	187,739.00	
5	மல் 10ம் வீதி வடிகான்	235,818.00	
6	மல் 4ஆம் வீதி வடிகான்	302,380.00	
7	வெள்ளக்கலந்தர் வீதி வடிகான்	441,002.03	
8	கருவாட்டுகல் பசார் 16ம் வீதி கல்வெட்	85,414.88	
9	கபூர் ஜிஎஸ் வீதி வடிகான்	355,342.50	
10	வைத்தியசாலை வீதி வடிகான்	175,565.41	
11	நூர்தீன் வீதி வடிகான்	255,988.48	
		336,779.00	4,253,177.31

2009

1	பப்பலகாயர் லேன் வடிகான்	152,586.00	
2	வைத்தியசாலை வீதி வடிகான்	355,837.50	508,423.50

2010

1	ஆட்டுக்கருத்தார் லேன் வடிகான்	262,435.00	
2	முங்கிலடி ஆரைப்பத்தை வடிகான்	354,409.50	
3	சவானியார் வீதி வடிகான்	412,805.00	
4	மபாசா பள்ளி வீதி வடிகான்	530,305.75	
5	அல் ஹம்றா தெற்கு வீதி	314,044.60	1,873,999.85

2011

1	மனார் பள்ளி வாசல் வீதி	204,600.00	
2	சலாம் பள்ளி குறுக்கு வீதி கல் பதித்தில்	488,387.14	
3	நெசவாலை குறுக்கு வீதி	493,227.86	
4	சலாம் பள்ளி குறுக்கு வீதி கல்பதித்தில்	65,064.80	
5	புளக் ஜே கிழக்கு 02 வடிகான்	658,087.00	
6	மல் 07ம் வீதி கரடியர் லேன் வடிகான்	636,226.62	
7	ஹிலால் ஜும்ஆ பள்ளிவாசல் வடிகான்	177,760.00	
8	நெல்லப்பிடி சந்தி வாகன தரிப்பிடம்	217,068.68	
9	சலாம் பள்ளி குறுக்கு வீதி கல்பதித்தில்	499,950.00	
10	சலாம் பள்ளி குறுக்கு வீதி கல் பதித்தில்	399,795.00	
11	நூர்ஜன் லேன் கல்வெட்டு	100,000.00	
12	ஹிலால் புரவீதி	124,780.00	
13	மின்றோ றோட் சைட் கான்	332,120.00	
14	அதப்பியர் லேன் வடிகான்	346,710.00	4,743,777.10

2012

1	கேரக்கர் கோயில் வீதி	871,902.99	
2	வளத்தாப்பிடடி வீதி	874,043.40	
3	அமீர் அலி 05ம் வீதி	426,665.74	
4	மல் 02ம் வீதி	874,935.42	
5	இப்றாஹீம் வீதி	881,838.35	
6	சம்சம் குறுக்கு வீதி	440,941.99	
7	ஹம்றா வீதி	34,893.84	
8	மலையார் வீதி	881,966.35	
9	அஸ்ஸமா வீதி	881,449.68	
10	பெளஸ் மாவத்தை வீதி	833,566.07	
11	கரடியர் வீதி	877,807.38	
12	சம்மாந்துறை 01ம் குறுக்குத் தெரு	871,739.16	
13	பிளாவடி வீதி	884,130.46	
14	விளிணையடி 01ம் வீதி	868,350.68	
15	குளட்டர் வீதி	854,834.00	
16	உங்கா 02ம் வீதி	881,915.15	
17	வீரமுனை 03ம் வீதி	874,926.98	
18	யில்வீதி வீரமுனை	812,671.91	
19	மல் 08ம் வீதி	880,119.31	
20	ஆஸ்பத்திரிவீதி	878,572.27	
21	அம் 12ம் வீதி	863,214.96	
22	கோயில் 02ம் குறுக்கு வீதி	882,049.18	



23	அல்மனார் வீதி		
24	சிவன் கோயில் வீதி	860,690.88	
25	அவக்கர் வீதி	881,931.76	
26	ஆஸ்பத்திரி 07ம் வீதி	800,720.90	
27	தைக்காக 02ம் வீதி	757,612.96	
28	சம்சர் வீதி	881,854.47	
29	நூர்மீன் வீதி	874,391.09	
30	மல் 15ம் வீதி	181,732.21	
31	பண்ணையார் வடிகான்	833,032.56	
32	சதக்கர் வீதி	881,997.04	
33	குளட்டர் வீதி	89,552.42	
34	பசார் 10ம் வீதி	271,117.88	
35	கல்லரிச்சல் 03ம் வீதி	49,994.45	
36	மல்வத்தை புதிய பாதை	73,022.96	
		5,031,273.66	29,901,460.51

2013

1	M.P.C.S.லேன்		
2	ஆஸ்பத்திரி 01ம் வீதி	880,861.38	
3	Co-op வீதி	666,571.70	
4	சிரேஸ்ட் பாடசாலை வீதி	875,761.04	
5	அலவக்கரை வீதி	195,520.80	
6	கோயில் 02ம் குறுக்கு வீதி கல்வெட்டு	991,704.00	
7	இஸ்மாயில் புர உள்ளக வீதி கர்வெட்டு	139,802.70	
8	கோயில் 02ம் குறுக்கு வீதி கல்வெட்டு	156,549.70	
9	சுவாமினாதன் வீதி கல்வெட்டு	137,771.50	
10	அம் 01ம்வீதி மதகு அமைத்தல்	158,034.65	
11	அஸ்மா வித்தியாலய வீதிக்கான கர்வெட்டு	178,825.14	
12	கோயில் 01ம் குறுக்கு வீதி கல்வெட்டு	201,782.95	
13	கோயில் 01ம் குறுக்கு வீதி கல்வெட்டு	126,278.01	
14	வைத்தியசாலை வீதி கல்வெட்டு	221,867.75	
15	கோயில் 03ம் குறுக்கு வீதி கல்வெட்டு	217,732.25	
16	வளத்தாப்பிடடி காளி கோவில் வீதி	131,045.82	
17	குழி வீதி	990,567.50	
18	சலாம்பள்ளி குறுக்கு வீதி	117,111.05	
19	நாவலர் கோயில் 04ம் குறுக்கு வீதி	947,489.61	
20	நீதிமன்ற வீதி சம்மாந்துறை	146,845.44	
21	மல்வத்தை புதிய பாதை	1,036,250.62	
22	கல்லரிச்சல் வடிகான், வீதி	4,938,762.93	
23	உடங்கா வடிகான் வீதி	18,540,943.06	
24	சுவானியார் ஆரப்பத்தை	14,742,243.86	
25	சுடயந்தாவை உள்ளக வீதி	26,280,125.56	
26	சலாம்பள்ளி குறுக்கு வீதி மதகு	78,600.00	
27	பிர்த்தெளஸ் பள்ளி வீதி	39,532.25	
28	அப்ரத் வீதி	499,102.52	
29	லேக் வீதி கல்வெட்டு	2,586,187.08	
30	அறபா வீதி	145,064.55	
31	வளத்தாப்பிடடி உள்வீதி	1,510,026.47	
32	மல் 14ம் வீதி	65,600.00	
		8,914,910.15	86,859,472

2014

1	Concrete Surface- Kallarichchal Road	1,625,426.69	
2	கல்வெட் - உடங்கா-01,சம்மாந்துறை -02,10	164,935.00	
3	வடிகான் - அம்பாரை 12B	866,688.37	
4	ஆட்டுக்கருத்தார் concrete surface	691,525.66	
5	Mal 8th 4th cross ,Villinayadi 02	845,121.43	
6	concrete Drainage - Block 'J' West - 01	882,327.60	
7	concrete surface - Kallarichal - 02	836,540.60	
8	concrete Drainage - Block 'J' East - 03	883,179.00	
9	concrete Drainage - Valathappitty - 01	859,878.20	
10	concrete surface - Sammanthurai - 06	826,586.46	
11	APC Rd, Tamil Division - 04	822,830.47	
12	Hospital Rd, Tamil Division - 03	801,139.99	
13	concrete surface - Malwattai - 03	838,399.00	
14	concrete surface - Malayadi Gramam - 01	838,039.00	
15	concrete surface - Malkampitty	842,605.20	
16	Vokkadi Lane,Sammanthurai - 10	835,897.18	
17	concrete surface - Udanga - 02	835,335.80	
18	concrete surface - Kallarichal - 03	836,213.60	
19	concrete surface - Sammanthurai - 08	834,310.51	
20	concrete surface - Malwattai - 02	837,701.70	
21	concrete surface - Sammanthurai - 03	778,489.91	
22	concrete surface - Valathappitty - 02	833,639.34	
23	concrete surface - Sennel Gramem- 01	857,599.23	



24	concrete surface - Sennel Gramem- 02	881,165.04	
25	Maddakalappu tharavai - 02	822,999.91	
26	Maddakalappu tharavai - 01	766,759.32	
27	Drainage - Sammanthurai,- 09	842,423.39	
28	concrete surface - Veeramunai - 02	835,249.49	
29	concrete surface - Veeramunai - 03	836,880.60	
30	concrete & Drainage - Hospital 1st Road	205,131.00	
31	Materials for Roads construction	119,869.02	
32	concrete surface - Murukan kovil Road	836,272.54	
33	concrete surface - Malayadi Gramam - 03	838,323.20	
34	Drainage - Malayadi Gramam - 04	856,173.40	
35	concrete surface - Karuwaddukkal - 02	844,798.60	
36	Concrete surface - Block 'J' East - 01	835,112.70	
37	concrete surface - Sammanthurai - 01	816,481.05	
38	Concrete surface - Malwattai - 01	835,173.37	
39	Arafa school Rd, Villinayadi 01	840,182.63	
40	Concrete surface - Karuwaddukkal - 03	847,583.98	
41	Concrete Drainage - Karuvaddukkal - 01	882,062.10	
42	Saboor Sanasa Rd, Villinayadi 01	843,239.48	
43	Inter Locking block - Karuwaddukkal - 03	499,959.28	
44	Inter Locking block - Sammanthurai - 07	499,959.28	
45	RDS Road, Sammanthurai	490,000.00	
46	Inter Locking block - 1st Cross Street	490,000.00	
47	Mal 2nd Road, Block 'J' East - 02	838,354.62	
48	Concerete Surface - Courts Road	688,019.00	
49	Arafa school Road Sammanthurai	1,413,552.68	
50	Arafa school Road Sammanthurai	641,510.35	
51	concrete surface & Drainage	3,004,775.20	
52	Community Center Road	222,534.00	
53	Sajar Samurthi Socity	288,606.40	
54	Drainage -Ampara 11th Road	882,031.50	
55	4th lane Tamil Division-02	842,749.12	
56	Malayady Grammam-02	838,541.15	
57	concrete surface & Drainage - Rosa Road	869,020.02	
58	Concrete Surface -Sammanthurai-11	732,868.72	
59	Gafoor G.S.Lane Sammanthurai -02	818,001.63	
60	Concrete Surface -Rosa lane	835,749.86	
61	Drainage -AL Ameer school Road	882,337.94	
62	Drainage -Mal 15th Raod	883,267.20	
63	Materials for roads construction	48,355.00	
64	Zam Zam Samurthi Society	192,971.30	
65	Drainage -Ampara 3rd Road	1,954,256.00	
66	Drainage -Mal 3rd Road	1,819,092.47	
67	Concrete Surface -School lane	665,769.27	
68	Draining MP Road 1st .3rd Raod	738,489.00	
69	Drainage -Karuwaddukal-02	1,777,927.00	
70	Concrete Surface -Villaiyady 03	1,084,358.80	
71	Concrete Surface -Thiruvalluvar	189,303.27	
72	Concrete Surface&Drainage -VC	1,643,711.66	
73	Arafa school Road Sammanthurai	460,299.19	
74	Concrete Surface&Drainage -Mal 2nd Road	279,797.06	
75	Purcheasing Materials for roads construction	60,300.00	
76	Purcheasing Materials for roads construction	79,400.00	
77	Purcheasing Materials for roads construction	121,678.00	
78	Purcheasing Materials for roads construction	97,939.00	
79	Purcheasing Materials for roads construction	391,400.00	
80	Purcheasing Materials for roads construction	42,800.00	
81	Purcheasing Materials for roads construction	11,600.00	
82	Concrete Surface -Noor Mosque	594,748.14	
83	Concrete Surface -Noor Mosque	275,526.30	
84	Concrete Surface -Noor Mosque GS lane	850,806.65	
85	Concrete Surface -Noor Mosque	857,163.03	
86	Concrete Surface Kinathady lane	851,841.00	
87	Purcheasing Materials for roads construction	71,111.46	
88	Concrete Surface-Mal 14th Road	4,613,842.83	70,296,615
	2015		
1	Viliniayady 04 STR	841,736.36	
2	Sinnappally Road, STR - 08	1,175,135.69	
3	Bazar 5th lane STR- 05	782,504.36	



4	Karuvattukkal 03 STR			
5	Sarvodhya Road Veeramunai 01	323,627.06		
6	concrete Surface -school Road STR	844,746.41		
7	Culvert Internal Road Valathappitty	1,614,649.67		
8	Bazar 12th lane sammanthurai 08	594,951.47		
9	concrete Surface -Puthunahar malwatha 02	1,147,575.92		
10	concrete Surface -Sathakkar Lane STR-09	667,461.23		
11	concrete Surface Noordeen Lane STR-09	1,235,601.00		
12	Church Road Mattakkalappu tharawai-02	371,072.59		
13	Cover Slap-Firthows Mosque Road STR 03	870,537.12		
14	Pillavady Road Sammanthurai	45,028.20		
15	Culvert Pillavady Road S.Grammam	371,322.82		
16	School Lane Sammanthurai	680,000.36		
17	Bitumin Mal 3rd Road Villinaiyady-03 STR	30,236.60		
18	Ampara 6th lane Vilinaiyady 03	37,169.00		
19	concrete Surface&Drainage Ampara 7th lane	51,775.00		
20	News Paper Ampara 12th Udanga	1,908,065.10		
21	concrete drainage	94,683.00		
22	concrete Drainage Sennal Gramam -02	253,880.01		
23	concrete Drainage System Korakkar kovil	861,379.11		
24	Retaining Wall-Cementry Veeramunai	487,157.03		
25	Drainage System Korakkar Road STR	787,713.30		
26	Drainage System School Road STR	875,929.52		
27	Drainage System Korakkar kovil 3rd Road	389,390.85		
28	Drainage RDS Road Sennal Gramam02	524,659.80		
29	Drainage Public Well Lane S.Gramam-02	973,018.00		
30	Central Community Centre	349,088.08		
31	Drainage Amp 9th Road Karuwattukkal 02	139,014.13		
32	Sennal Gramam Community Centre	750,047.00		
	<b>2016</b>	1,482,760.71	21,561,916.50	
1	Drainage at Kattar Lane	161,800.00		
2	Drainage at Am 7th Road	76,752.35		
3	Culvet at Kassali Vidiyala Road	255,309.90		
4	Concrete Road & Drainage at Am 7th Road	1,486,973.42		
5	Concrete Road & Drainage at Am 12th Road	588,230.56		
6	Ampara 12th and 12th A Road & Drainage	9,516,400.00	12,085,466.23	
	<b>2017</b>			
1	Serfacing Road with Dish Drainage - Internal Lake Road	347,180.96		
2	Retaing Wall - Malayadi Grammam - 01	346,291.60		
3	Construction and Concrete - Kaddar Lane	1,319,533.83		
4	Construction and Concrete Drinage - Karuthidda Cross Road	2,499,985.00		
5	Construction of Culvert - Mafasa Mosque Road	416,050.50		
6	Concrete Road - Amman Kovil	1,632,070.76		
7	Construction of Culvert - Mafasa Mosque Road	16,159.50		
8	Construction and Concrete Drinage - Lake Road	192,818.70	6,770,090.85	
	<b>2020</b>			
1	Construction of Concrete Drainage at Mal-14 Road	175,747.93		
2	Construction of Balance part Concrete Road at Meesadiyar Lane Malayadigramam-03	369,992.13		
3	Construction of Concrete Surface Road at Hijra 8th Road Maddakkalapputharavai-02	645,569.89		
4	Construction of Concrete Surfacing to Malkampity 16th Road	446,073.55		
5	Construction of Concrete Surface Road (Balance work) at Konanayagar Road Malwattai-02	554,395.50		
6	Construction of Concrete Surface Road at Aathamkaniyar 1st cross , Block-"J" West-02	455,823.61	2,647,602.61	263,861,420.85
08.	<b>பொதுக் கிணறு</b>			
1	2003ம் ஆண்டு கணக்கின் படி	1,153,566.57	1,153,566.57	
2	2005 ம் ஆண்டு	58,380.98	58,380.98	
3	2006ம் ஆண்டு கணக்கின்படி நாவிதன் வெளி	72,492.52	72,492.52	1,284,440.07
09.	<b>சிறுவர் பூங்கா</b>			
1	Bench	149,975.00		
2	நிச்சத்தடாகம்	26,854.00		
3	விளையாட்டுப் பொருட்கள்	325,998.39		
4	வளத்தாப்பிட்டி சிறுவர் பூங்கா	640,001.28	1,142,828.67	
	<b>2016</b>			
1	Children Park	39,000.00	39,000.00	
	<b>2017</b>			
1	Resting Place Malwatta	996,030.00	996,030.00	



2018

- 1 Ameer Ali Library Children Park
- 2 Kaikaddi Children Park
- 3 Kallarichal Children Park
- 4 Malwatta Children Park
- 5 கைகாட்டிச் சந்தி சிறுவர் பூங்கா பாதுகாப்பு வேலி

4,038,300.00

447,300.00

439,469.00

1,695.00

370,837.37

5,297,601.37

2019

- 1 Kallarichal Children Park - City Planning

8,774,290.86

8,774,290.86

16,249,750.90

## 10. அலுவலக உபகரணங்கள்

- 1 2003ம் ஆண்டு கணக்கின் படி
- 1 2006 கொள்வனவு குளிருட்டி

114,240.50

114,240.50

77,500.00

77,500.00

2011

- 1 இஸ்டான் பேன்
- 2 தொலைபேசி நிசிவர்
- 3 பெக்ஸ் இயந்திரம்
- 4 UPS 650 V.A
- 5 MB 4 Playar 4GB recoder
- 6 MB 4 Playar
- 7 Intercom System
- 8 Chain Saw
- 9 Thunder Wheel
- 10 Sound System ( Abdul Majeed Hall)
- 11 கணணி மேசை

4,750.00

1,855.00

30,352.00

4,540.00

7,900.00

650.00

167,450.00

68,684.00

4,900.00

488,433.00

4,500.00

784,014.00

2012

- 1 Photo Copy Machine
- 2 Printer Cannon LBP 2900B
- 3 கணணி
- 4 Cordless Phone
- 5 இரும்பு கேட் (பிரதான அலுவலகம்)
- 6 இன்டெநட் வசதி

56,000.00

18,500.00

229,740.00

8,500.00

82,962.00

164,950.00

560,652.00

2013

- 1 கணணிகள் (இன்டெநட் வசதி)
- 2 கணணி
- 3 பெக்ஸ் மெசின்
- 4 Potocopy Machine
- 5 Lap Top
- 6 UPS
- 7 Printer (Epson Lq 2190)

453,070.00

153,000.00

38,080.00

115,920.00

174,000.00

33,250.00

105,400.00

1,072,720.00

2014

- 1 Computer (UPS,CPU,Speaker & Monitor)-8 Nos
- 2 White Board
- 3 LED TV Power Stores
- 4 Projector,Screen
- 5 UPS -01 No
- 6 Dongle - 7.2

719,750.00

18,676.00

120,875.00

105,200.00

4,500.00

3,100.00

972,101.00

2015

- 1 Finger Print
- 2 Calling Bell
- 3 Computer(UPS,CPU,Speaker & Monitor)- 5 Nos
- 4 Router Switch
- 5 Safe Looker
- 6 Stand Water Fillter
- 7 Routers
- 8 Stand Fan
- 9 Cleaning Eqioment
- 10 RAN Purcharsing
- 11 Wifi Connection
- 12 HP Laser Priter
- 13 Key Box
- 14 Pendrive
- 15 speaker mouse
- 16 Ladders
- 17 Mouse
- 18 External Hardware
- 19 Camera
- 20 Internet
- 21 Equipment
- 22 Wheel Borrow
- 23 Torch & Emergency Light

27,000.00

3,500.00

494,750.00

11,950.00

98,527.50

34,500.00

15,100.00

47,000.00

575,080.00

3,600.00

151,300.00

12,600.00

13,500.00

1,100.00

2,750.00

19,100.00

650.00

22,200.00

21,660.00

4,000.00

3,650.00

3,600.00

2,400.00

1,569,517.50



2016

1	Pen Drive		
2	Rubber Stamp	1,200.00	
3	Mouse	600.00	
4	Keyboard & Mouse	500.00	
5	Seen Original Rubber Stamp	1,200.00	
6	Rubber Stamp - Secretary	450.00	
7	Date Stamp	450.00	
8	Computer - UPS	1,850.00	
9	Mega Phone - Hand Speaker	5,800.00	
10	Printer HP - Wifi	10,867.50	
11	Computer - USP 04 Nos	21,500.00	
12	Optical Mouse - 04 Nos	23,200.00	
13	Power Supply	2,000.00	
14	C-Mouse Battery	1,800.00	
15	Ceiling Fan - 03 Nos	100.00	
		14,700.00	86,217.50

2017

1	Date Stamp for Secretary		
2	Key Board & Dongle	1,950.00	
3	Water Filler	2,200.00	
4	Mowfinet Com. Technology	6,500.00	
5	Lather Bag	7,090.00	
6	VGA Card - Planning Unit	3,000.00	
7	White board, stand & flip chart	8,500.00	
8	3 Rubber Seal for slaughter house	14,780.00	
9	Hard disk - STR/PS/FI/COM 15 in finance branch	1,050.00	
10	Puchee bulbs for deepavali festival	7,700.00	
11	3 pendrive - 16GB	760.00	
12	Wayamba polymers (pvt) Ltd	4,500.00	
13	Rubber stamps	90,000.00	
14	File tack & paticion repairing	5,400.00	
15	Horn & Amplifier Set	130,000.00	
16	Rubber stamps	81,800.00	
17	Micro Electronic - Pre School	1,500.00	
		-27,000.00	393,730.00

2018

1	Office Bag		
2	AC - சபை மண்டபத்திற்கு	3,200.00	
3	நீதிமன்ற பெயர் பலகை	410,971.00	
4	சபை கொடி	159,000.00	
5	Rubber Stamp	3,000.00	
6	Members Office Bag	4,050.00	
7	Door Seen glass Sticker	13,500.00	
8	Tinted Sticker - Chairman room	2,880.00	
9	Rubber Stamp	11,520.00	
10	Rubber Stamp (Sulughter house)	1,650.00	
11	சபை மண்டப திரைச்சீலை	4,950.00	
12	Stock Keeper Cubicle Fitting	263,850.00	
13	2 Mobil Phones	91,800.00	
14	Plastic குப்பை கூடைகள்	6,900.00	
15	Measuring Tape Box	572,000.00	
16	Computers for Sabha Members	1,400.00	
17	Pendrive - Admin Branch	129,560.00	
18	External drive - Planning unit	12,300.00	
19	Ceiling Fan (Slaughter house)	24,600.00	
20	4 பாலர் பாடசாலைகளுக்குரிய பெயர்ப் பலகைகள்	12,472.00	
21	நீச்சல் தடாக பொருட்கள் கொள்வனவு	52,000.00	
22	Cadastral map of Sammanthurai.	306,504.90	
23	Tiles for Swimming Pool	279,599.50	
24	MHM. Ashraff Library Name Bord	48,150.00	
25	Rubber Stamp	31,800.00	
26	Rubber Stamp	1,460.00	
		950.00	2,450,067.40

2019

1	Received Stamp	2,350.00	
2	Rubber Stamps for Main Office	8,950.00	
3	Rubber Stamps for Libraries	4,200.00	
4	Sabha Flags	75,000.00	
5	Curtain for Admin Branch	45,500.00	
6	Government LOGO	1,950.00	
7	Mouses for Main Office	1,500.00	139,450.00



2020

1	Rubber stamp for Main Office (Date Stamp)			
2	Rubber Stamp - 04 (Stamp Polymer-Sennal Reading Center)	3,600.00		
3	Rubber Stamps - 02 (Slaughter House)	1,400.00		
4	Rubber Stamps - 02 (Slaughter House)	3,950.00		
5	Pipes - 20 Bar	3,950.00		
6	Fax Machine for Main Office	51,500.00		
7	Photo Copy Machine for Main Office	32,184.00		
8	Speaker - 02, Mic, Amplifiers	117,180.00		
9	Lap Top - 03 for Main Office	71,680.00		
10	Desktop Computer for Main Office	427,500.00		
11	Black & White Laser Printer - 02 for Main Office	138,000.00		
12	Key Board for Main Office	35,000.00		
13	Key Board , HP Optical Mouse, VGA Cable for Malwatta Sub Office	750.00		
14	San Disk Momer Micro MMC Abdul Majeed Hall	1,750.00		
15	Hanking Scale (100 Kg) for Main Office	900.00		
16	4GB USP (Kingston) for Malwatta Sub Office	3,950.00		
17	Power Amp - 04 ( Malwatta Sub Office)	850.00		
18	Speaker - 04 ( Malwatta Sub Office)	24,750.00		
19	Pen Drive - 18 ( Malwatta Sub Office)	11,600.00		
20	Spark Power 650M UPS for Main Office	14,400.00		
21	UPS for Main Office	5,000.00		
22	40" Innovex LED TV (Amir Ali Library)	5,500.00		
23	Android TV Box (Amir Ali Library)	59,990.00		
24	Power Wall Socket (Amir Ali Library)	12,800.00		
25	Rubber Stamps for Main Office	2,450.00		
26	Rubber Stamps for Vice Chairman Office	3,700.00		
27	Rubber Stamps for Main Office	750.00		
28	KZED Infrared Meter - 05 (Main Office)	1,500.00		
29	Rubber Stamps for Main Office	40,000.00		
30	SCP UPS 650VA (Mohideen Library)	800.00		
31	Computer Power Supply for Main Office	5,500.00		
32	DCP UPS 650VA For Main Office	2,500.00		
33	Computer Key Board for Main Office	5,500.00		
34	Electric Blower For Main Office	750.00		
35	Canon LBP 6030 Printer for Malwatta Sub Office	4,850.00		
		18,500.00	1,114,984.00	9,335,193.90

11 புதிய மின் இணைப்புகள் மற்றும் நீரிணைப்புகள்  
2019


1	New Electricity Connection for Malwatte Shop Complex	98,825.80		
2	New Electricity Connection for Compost Yard (Three Phase)	84,513.66		
3	New Electricity Connection for Malwatte Shop No - 03	19,765.16		
4	New Electricity Connection for Malwatte Shop No - 08	19,765.16		
5	New Electricity Connection for Hijra Market Shop - 624	19,765.16		
6	New Electricity Connection for Old Market Shops (07).	138,356.12		
7	New Water Connection for Born Grinding Center	63,726.74		
8	New Water Connection for Kaikatty & Kallarichal Children Parks	50,470.00	495,187.80	


2020


1	New Electricity Connection for Hijra Market Shop No-15	21,500.00		
2	New Electricity Connection for Hijra Market Shop No-17	21,500.00		
3	New Electricity Connection for Hijra Market Shop No-70	21,500.00		
4	New Electricity Connection for Hijra Market Shop No-69	21,500.00		
5	New Electricity Connection for Main Office	831,672.00		
6	New Electricity Connection for Hindu Cemetery	21,500.00		
7	New Water Supply Connection for Hijrapuram shop No- 03	24,046.00	963,218.00	1,458,405.80

**GRAND TOTAL**

**516,459,379.93**

  
AJM. Jazeel  
Financial Assistant

  
MAK. Mohamed  
Secretary

  
AM. Mohammed Naoshaad  
Chairman



கடை அறை வாடகைக் கணக்கு 5.221


01.01.2020 இல் நிலுவை	1,774,799.14
(+) பட்டியல் தொகை (பேரேட்டின் படி)	1,984,167.47
	3,758,966.61
(-) 31.12.2020 தொடக்கம் 31.12.2020 வரையான அறவீடு	2,016,681.91
(-) கொரோணா கழிவு	265,046.50
	2,281,728.41
31.12.2020 நிலுவை	1,477,238.20


வீட்டு வாடகை கணக்கு 3.21


01.01.2020 இல் நிலுவை	(5,340.50)
(+) பட்டியல் தொகை	-
	(5,340.50)
(-) 31.12.2020 தொடக்கம் 31.12.2020 வரையான அறவீடு	-
31.12.2020 நிலுவை	(5,340.50)

பஸ் கம்பனி நியூ ஈஸ்டன் 3.22

01.01.2020 இல் நிலுவை	138,137.50
(+) பட்டியல் தொகை(பேரேட்டின் படி)	39,000.00
	177,137.50
(-) 01.01.2020 தொடக்கம் 31.12.2020 வரையான அறவீடு	39,000.00
31.12.2020 நிலுவை	138,137.50

  
AJM. Jazeel  
Financial Assistant

  
MAK. Mohamed  
Secretary

  
AM. Mohammed Naoshaad  
Chairman




குத்தகைக் கணக்கு

இறைச்சி கடை - 5.23

01.01.2020 இல் நிலுவை	3,558,615.44
(+) பட்டியல் தொகை (பேரேட்டின் படி)	15,166,184.10
	18,724,799.54
(-) 01.01.2020 தொடக்கம் 31.12.2020 வரையான அறவீடு	14,135,905.75
(-) கொரோணா கழிவு	1,619,204.69
	15,755,110.44
31.12.2020 நிலுவை	2,969,689.10


பொதுச் சந்தை திறந்தவெளி - 5.24

01.01.2020 இல் நிலுவை	1,017,080.00
(+) பட்டியல் தொகை (பேரேட்டின் படி)	7,253,075.00
	8,270,155.00
(-) 01.01.2020 தொடக்கம் 31.12.2020 வரையான அறவீடு	6,441,785.00
(-) கொரோணா கழிவு	834,600.41
	7,276,385.41
31.12.2020 நிலுவை	993,769.59



AJM. Jazeel  
Financial Assistant

MAK. Mohamed  
Secretary



AM. Mohammed Naoshaad  
Chairman



## முற்பணக் கணக்கு - 2020

01.01.2006 இல் நிலுவை	580,276.73
Power Digital Network	2,407,500.00
Hightech Elevators	770,000.00
தேர்தல் முற்பணம்	135,200.00
<b>31.12.2020 இல் நிலுவை</b>	<b>3,892,976.73</b>

## வைப்புக் கணக்கு - 2020


01.01.2020 இல் நிலுவை	24,469,918.22
(+) 01.01.2020 - 31.12.2020 வரை பெறப்பட்ட வைப்புக்கள்	29,961,573.27
	<b>54,431,491.49</b>
(-) 01.01.2020 - 31.12.2020 வரையான மீளளிப்பு தொகை	29,649,829.04
(-) 31.12.2019 இல் பெற வேண்டிய வைப்புக்கள்	678,054.67
	<b>30,327,883.71</b>
<b>31.12.2020 இல் நிலுவை</b>	<b>24,103,607.78</b>

## VAT கணக்கு 2020


01.01.2020 இல் நிலுவை	3,081,742.49
01.01.2020 - 31.12.2020 வரை பெறப்பட்டவை	140,145.92
	<b>3,221,888.41</b>
01.01.2020 - 31.12.2020 வரையான மீளளிக்கப்பட்டவை	3,091,875.13
<b>31.12.2020 இல் நிலுவை</b>	<b>130,013.28</b>



AJM. Jazeel  
Financial Assistant



MAK. Mohamed  
Secretary





AM. Mohammed Naoshaad  
Chairman




# நாட்குறிப்பு - 2020

விபரம்	வரவு	செலவு
திரண்ட நிதிக் கணக்கு (ஆதன வரி) திரண்ட நிதிக் கணக்கு (நியு ஈஸ்டன் கம்பனி வாடகை) அரசிரைக் கடனாளிகள் கணக்கு (2019 ஆம் ஆண்டு இறுதிக் கணக்குகளில் தவறுதலாக மிகையாகக் காட்டப்பட்ட ஆதனவரி நிலுவைகளை சீர் செய்தல்)	வரவு 6,654,125.59 வரவு செலவு 112,274.10	6,766,399.69
திரண்ட நிதிக் கணக்கு (கடையறை வாடகை) திரண்ட நிதிக் கணக்கு (இறைச்சிக்கடை குத்தகை) திரண்ட நிதிக் கணக்கு (பொதுச் சந்தை குத்தகை) அரசிரைக் கடனாளிகள் கணக்கு (2019 ஆம் ஆண்டு இறுதிக் கணக்குகளில் தவறுதலாக குறைவாகக் காட்டப்பட்ட நிலுவைகளை சீர் செய்தல்)	வரவு 362,269.68 வரவு 1,295,040.52 வரவு செலவு 418,403.01	2,075,713.21
நுலக புத்தக கணக்கு மூலதன செலவீட்டுக்கான அரசு உதவு தொகை கணக்கு (2019 ஆம் அன்பளிப்பாக வழக்கப்பட்டு கணக்கில் எடுபடாத புத்தக பெறுமதியை கணக்கு கொண்டு வந்தது)	வரவு 64,760.08 செலவு	64,760.08
திரண்ட நிதிக் கணக்கு வைப்பு கணக்கு (வைப்புக் கணக்குகள் வருமானத்திற்கு மாற்றப்பட்டதை கணக்குக்கு கொண்டு வந்தது)	வரவு செலவு 136,950.00	136,950.00
திரண்ட நிதிக் கணக்கு மூலதன செலவீட்டுக்கான அரசு உதவு தொகைக் கணக்கு (மூலதனச் சொத்து விற்பனை நடத்தினை கணக்குக்கு கொண்டு வந்தது)	வரவு செலவு 231,070.00	231,070.00

  
**AJM. Jazeel**  
 Financial Assistant

  
**M.A.K. mohammed**  
 Secretary

  
**A.M. Mohammed Naoshaad**  
 Chairman




**சம்மரந்துறை பிரதேச சபை  
வைப்புக்களின் விபரம்~2020**


விபரம்	தொகை
அப்துல மஜீட் மண்டபம்	30,000.00
பௌதீகத் திட்டமிடல்	518,500.00
கடையறை வைப்பு	3,121,000.00
கேள்வி வைப்பு	641,000.00
குத்தகை வைப்பு	12,946,902.00
ஏல வைப்பு	28,000.00
நூலக வைப்பு	69,390.00
ஆதனவரி அறவீட்டாளர் பாதுகாப்பு வைப்பு	39,000.00
ஏனைய வைப்பு	141,040.67
கொல்கள வைப்பு	40,000.00
ஜனாஸா வாகன வைப்பு	5,500.00
களியாட்ட வைப்பு	26,500.00
வேலை ஓப்பந்த வைப்பு	5,965,208.62
மோட்டோ கிரேடர் வாகன வைப்பு	77,000.00
ஊழியர் ETF வைப்பு	118,412.04
Vat Deposit	260,154.45
Bid Deposit	76,000.00
<b>மொத்தம்</b>	<b>24,103,607.78</b>



**AJM. Jazeel**  
Financial Assistant



**MAK. Mohamed**  
Secretary




**AM. Mohammed Naoshaad**  
Chairman




ப்தவியினர் கடன் கணக்கு - 2020


01.01.2020 இல் நிலுவை	2,801,328.21
(+) 01.01.2020 - 31.12.2020 வரை வழங்கப்பட்ட கடன்	1,283,510.03
	4,084,838.24
(-) 01.01.2020 - 31.12.2020 வரையான அறவீடு	2,258,110.86
31.12.2020 இல் நிலுவை	1,826,727.38



AJM. Jazeel  
Financial Assistant



MAK. Mohamed  
Secretary



A.M. Mohammed Naoshaad  
Chairman